


Arca Vita Unit Linked Z

Comfort



Composizione degli investimenti



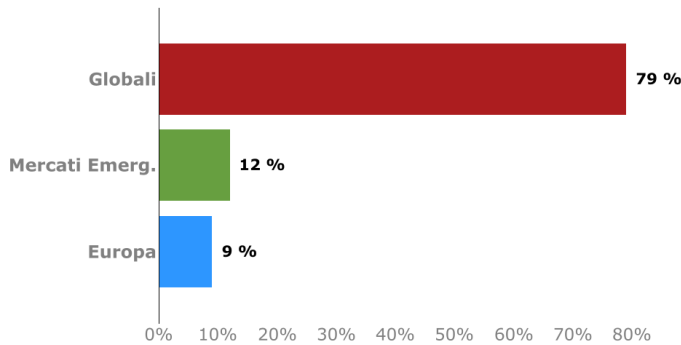
Obbligazionario (81%) Liquidità (1%)
Azionario (18%)

Volatilità

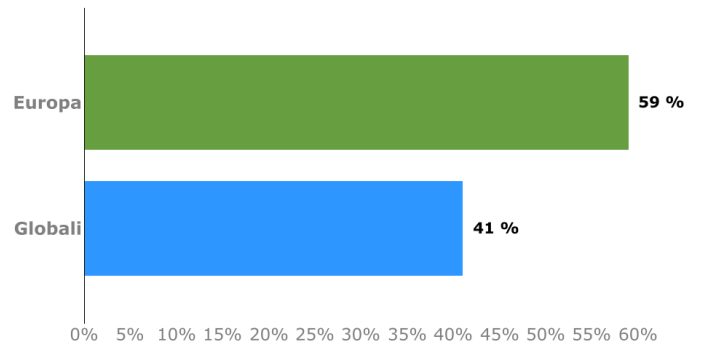
Bande di volatilità **1,00% - 4,00%**
Volatilità mensile annualizzata **3,7969%**



Investimenti Azionari Area geografica



Investimenti Obbligazionari Area geografica



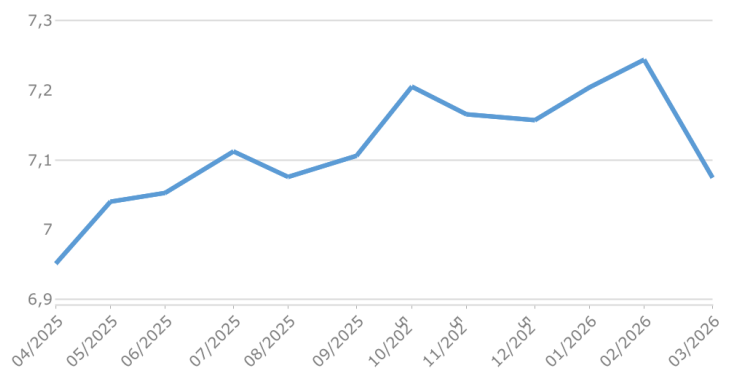
Performance Lineare *

Dalla creazione del fondo 27/01/2015	2,15%
Da inizio anno a fine Marzo 2026	-1,15%
1 mese	-2,33%
3 mesi	-1,15%
6 mesi	-0,44%
12 mesi	1,14%
3 anni	10,34%
5 anni	1,36%

(*) Le performance sono indicate al netto delle spese correnti e dell'eventuale costo per il rischio biometrico. Le commissioni di ingresso e uscita sono escluse dal calcolo.



Valore delle Quote

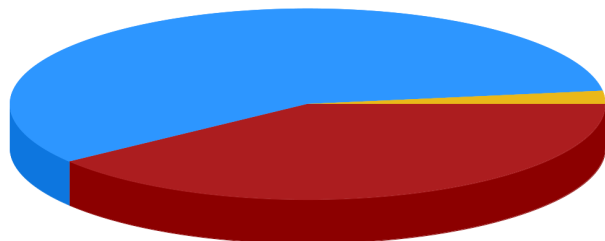


Arca Vita Unit Linked Z

Moderate



Composizione degli investimenti



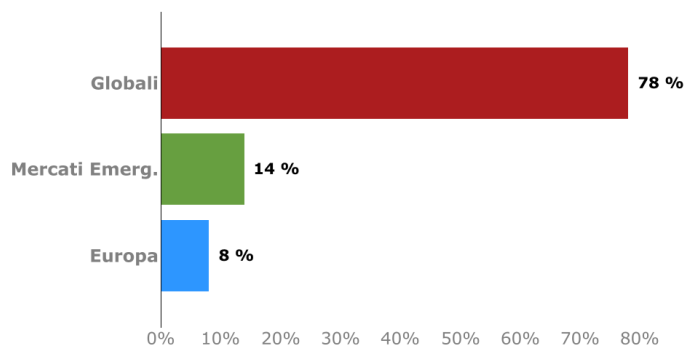
■ Liquidità (2%) ■ Obbligazionario (58%)
■ Azionario (40%)

Volatilità

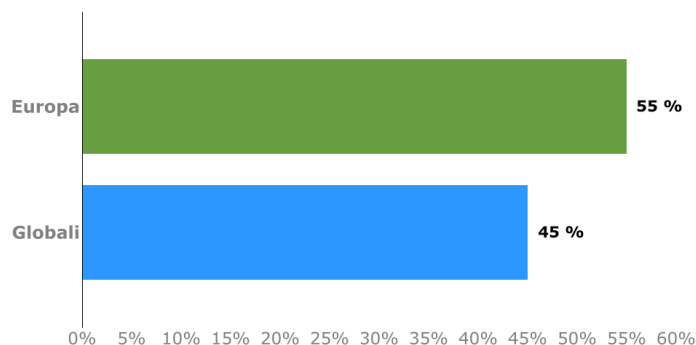
Bande di volatilità 4,00% - 7,00%
 Volatilità mensile annualizzata 4,8676%



Investimenti Azionari Area geografica



Investimenti Obbligazionari Area geografica



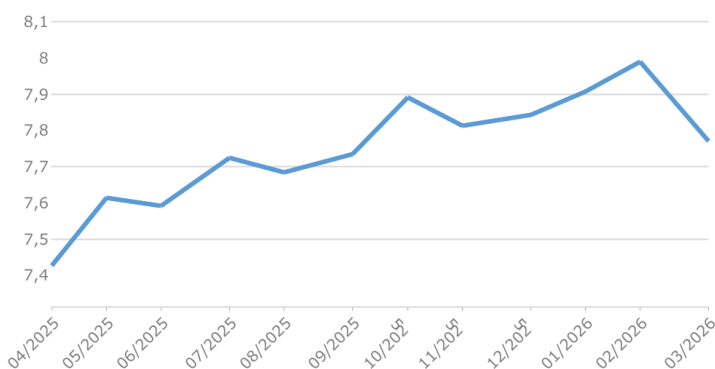
Performance Lineare *

Dalla creazione del fondo 26/04/2000	50,58%
Da inizio anno a fine Marzo 2026	-0,94%
1 mese	-2,75%
3 mesi	-0,94%
6 mesi	0,45%
12 mesi	2,72%
3 anni	13,55%
5 anni	8,17%

(*) Le performance sono indicate al netto delle spese correnti e dell'eventuale costo per il rischio biometrico. Le commissioni di ingresso e uscita sono escluse dal calcolo.



Valore delle Quote

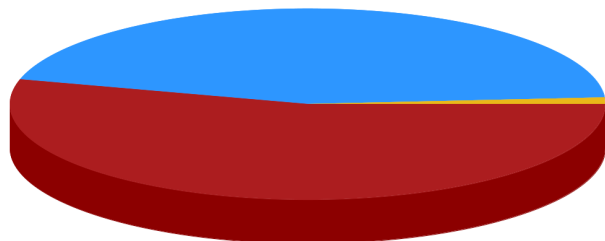


Arca Vita Unit Linked Z

Active



Composizione degli investimenti



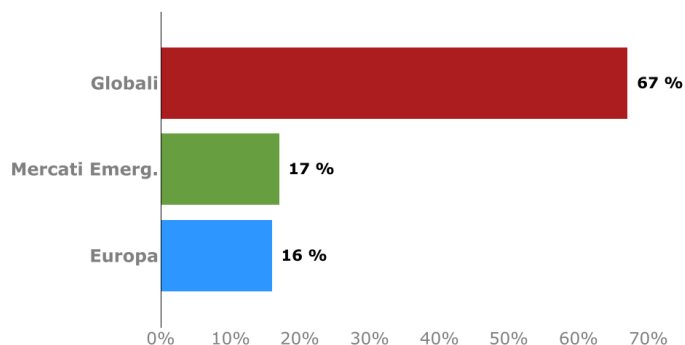
■ Liquidità (1%) ■ Obbligazionario (45%)
■ Azionario (54%)

Volatilità

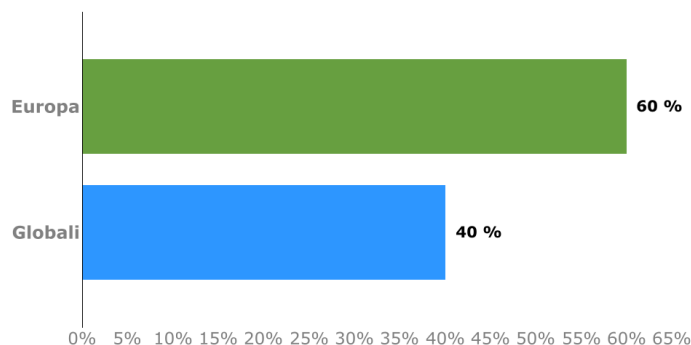
Bande di volatilità 7,00% - 10,00%
 Volatilità mensile annualizzata 6,2322%



Investimenti Azionari Area geografica



Investimenti Obbligazionari Area geografica



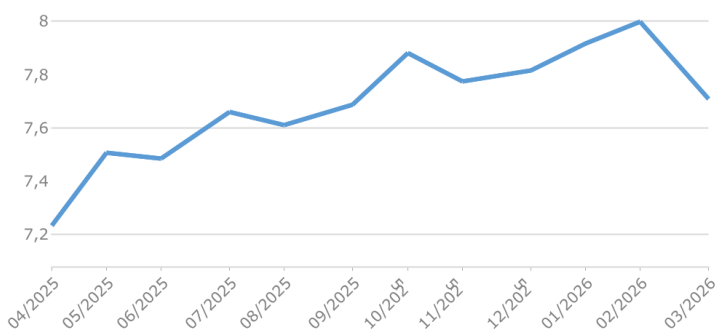
Performance Lineare *

Dalla creazione del fondo 26/04/2000	49,40%
Da inizio anno a fine Marzo 2026	-1,37%
1 mese	-3,61%
3 mesi	-1,37%
6 mesi	0,29%
12 mesi	3,25%
3 anni	15,28%
5 anni	10,25%

(*) Le performance sono indicate al netto delle spese correnti e dell'eventuale costo per il rischio biometrico. Le commissioni di ingresso e uscita sono escluse dal calcolo.



Valore delle Quote



Arca Vita Unit Linked Z

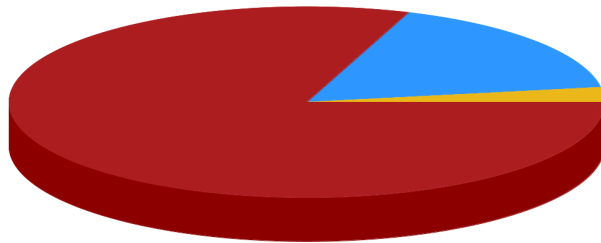
Fast



Composizione degli investimenti

Volatilità

Bande di volatilità	10,00% - 15,00%
Volatilità mensile annualizzata	8,6904%



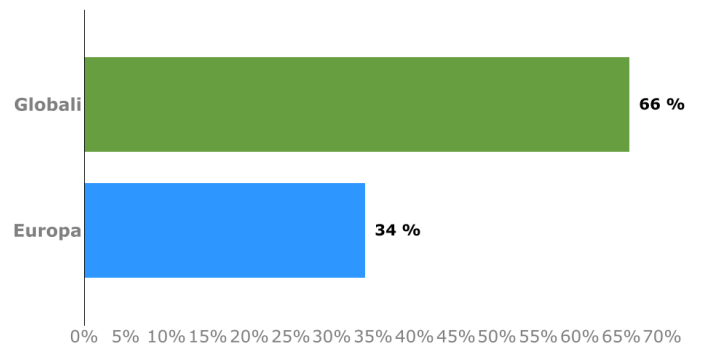
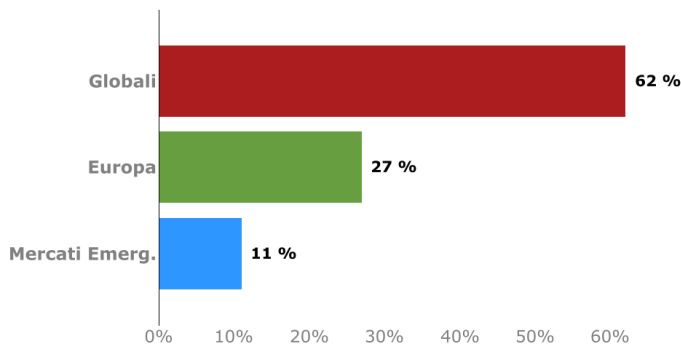
■ Liquidità (2%) ■ Obbligazionario (17%)
■ Azionario (81%)



Investimenti Azionari Area geografica



Investimenti Obbligazionari Area geografica



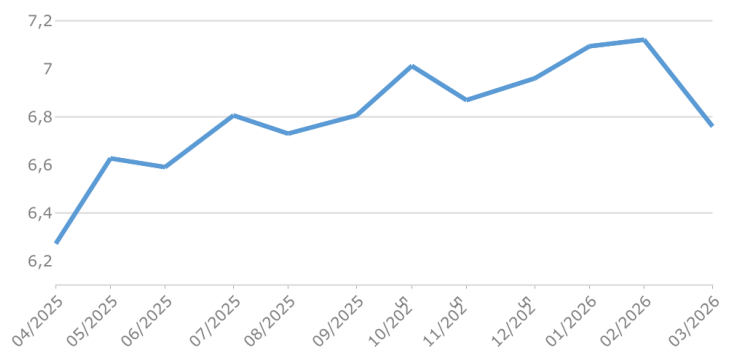
Performance Lineare *



Valore delle Quote

Dalla creazione del fondo 26/04/2000	30,99%
Da inizio anno a fine Marzo 2026	-2,90%
1 mese	-5,07%
3 mesi	-2,90%
6 mesi	-0,71%
12 mesi	3,05%
3 anni	18,14%
5 anni	12,50%

(*) Le performance sono indicate al netto delle spese correnti e dell'eventuale costo per il rischio biometrico. Le commissioni di ingresso e uscita sono escluse dal calcolo.

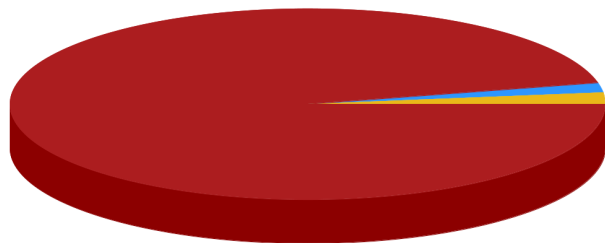


Arca Vita Unit Linked Z

Sprint



Composizione degli investimenti



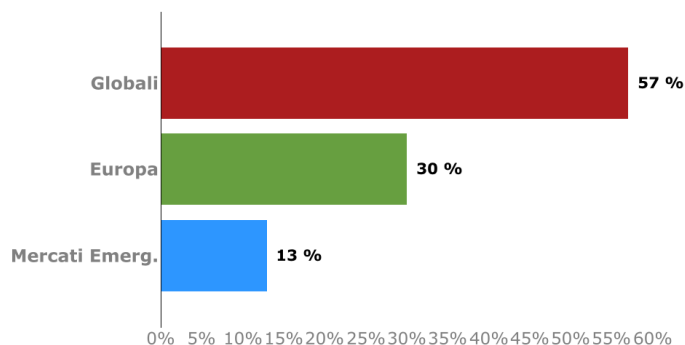
Liquidità (2%) Obbligazionario (2%)
 Azionario (96%)

Volatilità

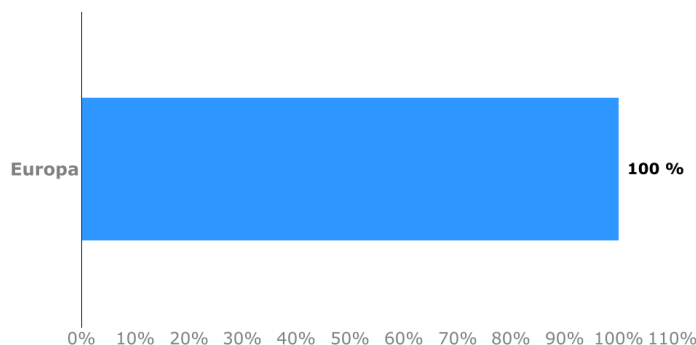
Bande di volatilità **15,00% - 20,00%**
 Volatilità mensile annualizzata **11,0947%**



Investimenti Azionari Area geografica



Investimenti Obbligazionari Area geografica



Performance Lineare *

Dalla creazione del fondo 26/04/2000	32,33%
Da inizio anno a fine Marzo 2026	-3,86%
1 mese	-6,53%
3 mesi	-3,86%
6 mesi	-1,17%
12 mesi	3,44%
3 anni	20,21%
5 anni	11,92%

(*) Le performance sono indicate al netto delle spese correnti e dell'eventuale costo per il rischio biometrico. Le commissioni di ingresso e uscita sono escluse dal calcolo.



Valore delle Quote

