ARCA VITA

Settembre 2026

INGEGNO
Multiramo intelligente

Cod. prodotto 950, 951, 952, 953 e 955

INGEGNO è la polizza Multiramo di Arca Vita con cui si può costruire un investimento personalizzato e flessibile nel tempo, scegliendo liberamente il mix di fondi adatto alle proprie esigenze.

INGEGNO, con un investimento minimo di €50.000 (€ 400.000 per INGEGNO Private - Cod. prodotto 953) offre sia la stabilità del capitale investito, per la parte collegata **alla gestione separata Oscar 100%**, sia le opportunità di crescita del capitale per la parte investita in:

- **fondi esterni** acquistabili singolarmente e/o in **Portafogli di investimento predefiniti e ribilanciati automaticamente** ogni tre mesi dalla Compagnia;
- **fondi interni** con diverso livello di rischio che investono prevalentemente in ETF privilegiando la gamma offerta dai Shares.

INGEGNO offre la flessibilità di investire nella **Gestione Separata tra il 10% e il 70%** del capitale e con la libertà di scegliere tra i numerosi attivi disponibili fino ad un massimo di 20.

Con **INGEGNO** si può far crescere e proteggere l'investimento:

- con l'opzione take profit è possibile difendere il rendimento dei fondi esterni
- con la copertura assicurativa facoltativa si può mettere al riparo il capitale per i propri beneficiari;
- convertendo in rendita il capitale al momento del riscatto ci si può assicurare un futuro sereno

Gestione Separata "OSCAR 100%"

"Oscar 100%" è la gestione separata di Arca Vita che investe principalmente in titoli di Stato e altri strumenti obbligazionari promuovendo caratteristiche ambientali e sociali attraverso l'integrazione di fattori ESG (Environmental, Social, Governance). Il capitale investito viene adeguato al 31 dicembre di ogni anno, in base al rendimento netto di **"Oscar 100%"**.

Oscar 100% Composizione al 30/09/2026

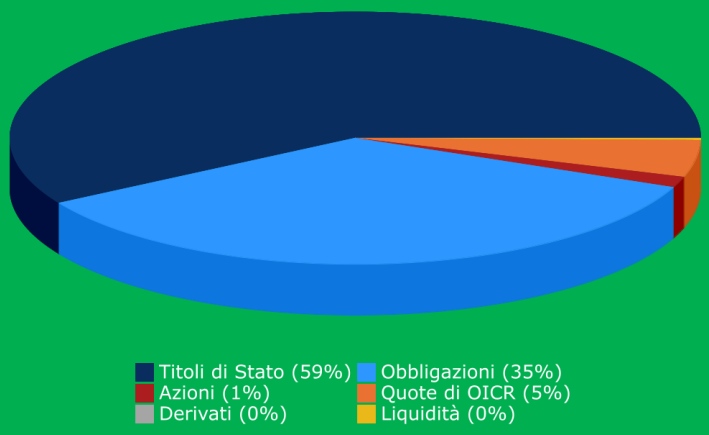

Rendimenti Lordi*
della Gestione Separata
Oscar 100%

Anno	Rendimento lordo
2021	2,63%
2022	2,50%
2023	2,82%
2024	2,90%
2025	3,04%

Attenzione: i rendimenti passati non sono indicativi dei rendimenti futuri.

*Il rendimento è da indicarsi al lordo della commissione di gestione applicata al contratto e della fiscalità tempo per tempo vigente.

ARCA VITA

INGEGNO
Multiramo intelligente

Settembre 2026

Valore Prudente (Classe B)

Fondo unit linked obbligazionario-misto, con una gestione di tipo flessibile, che investe in misura principale in attivi obbligazionari e in misura secondaria in asset azionari, diversificati a livello geografico globale. Il fondo investe prevalentemente in ETF privilegiando la gamma offerta da iShares. Gli ETF, acronimo di Exchange Traded Funds, rappresentano una particolare tipologia di fondi comuni o SICAV a gestione passiva che sono negoziati in Borsa come comuni titoli azionari offrendo un'elevata trasparenza ed efficienza, una grande flessibilità e un'ampia diversificazione.

Indicatore sintetico di rischio

1	2	3	4	5	6	7

Rischio più basso — Rischio più alto

Composizione degli investimenti

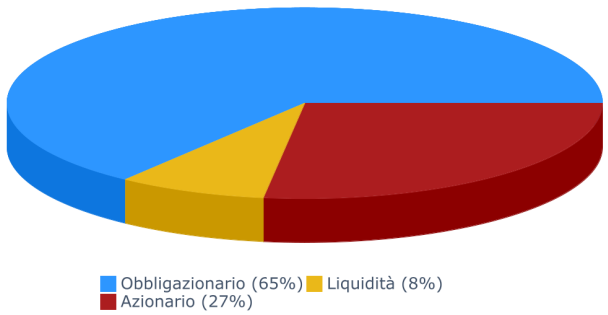

Peso % dei 10 principali attivi

IE00B3ZW0K18	ISHARES S&P 500 EUR HEDGED	14,12%
IE00B14X4Q57	ISHARES EUR GOVT 1-3YR	12,89%
IE00B3F81R35	ISHARES CORE EURO CORP BOND	12,31%
IE00B1FZS681	ISHARES B EU GOV BOND 3-5	9,40%
LU1399300455	X USD TREASURIES EUR	8,24%
IE00B14X4S71	ISHARES USD TREASURY BND 1-3	6,24%
IE00B53QG562	ISHARES MSCI EMU	5,29%
LU0562246297	JPM EM MARK INV GR BD-A HD	5,20%
IE00B4L60045	ISHARES EURO CORP BND 1-5YR	3,62%
IE00B1YZSC51	ISHARES MSCI EUROPE-INC	3,49%

Risultati ottenuti nel passato *

Il presente grafico mostra la performance del fondo in termini di percentuale annua di perdite e di guadagni negli ultimi 7 anni. Anno di lancio della Classe: 2018

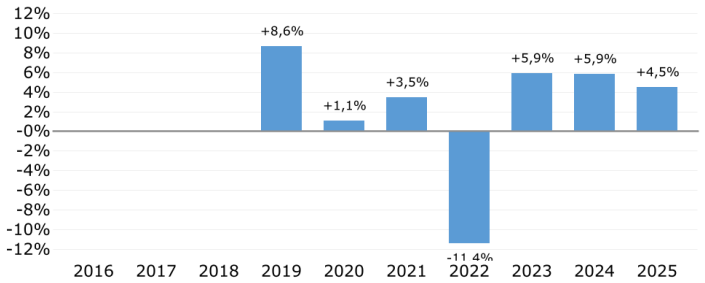

La performance passata non è un indicatore affidabile della performance futura. Nel futuro i mercati potrebbero avere un andamento molto diverso. I risultati ottenuti nel passato possono aiutare a valutare il modo in cui il fondo è stato precedentemente gestito.

Allocazione Geografica

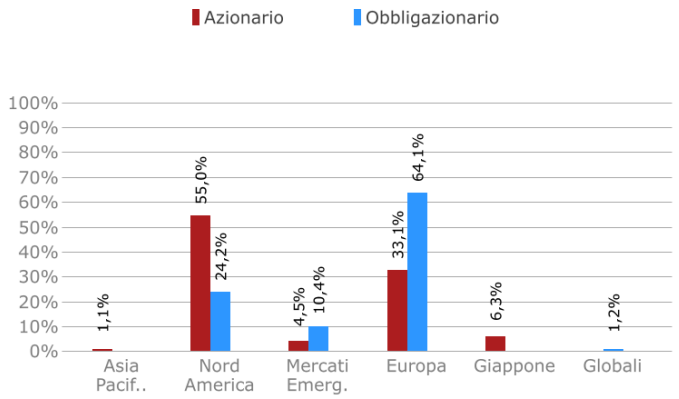

Performance Lineare *

Dalla creazione del fondo 09/07/2018	15,60%
Da inizio anno a fine Settembre 2026	1,58%
1 mese	-0,96%
3 mesi	-1,21%
6 mesi	3,17%
12 mesi	2,76%
3 anni	16,85%
5 anni	6,55%

(*) Le performance sono indicate al netto delle spese correnti e dell'eventuale costo per il rischio biometrico. Le commissioni di ingresso e uscita sono escluse dal calcolo.

Valore delle Quote

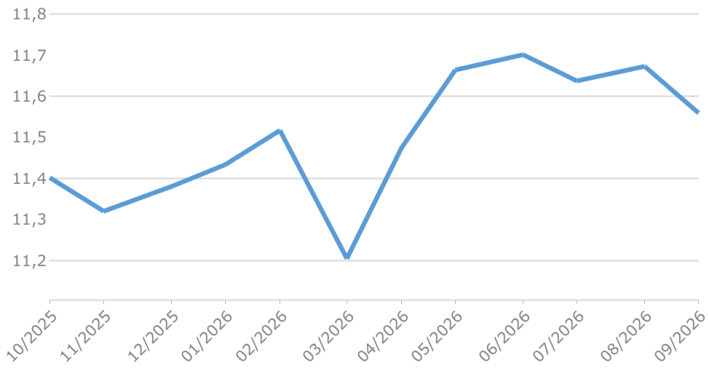

ARCA VITA

INGEGNO
Multiramo intelligente

Settembre 2026

Valore Ponderato (Classe C)

Fondo unit linked bilanciato-obbligazionario, con una gestione di tipo flessibile, che investe in misura prevalente in attivi obbligazionari e in misura inferiore in asset azionari. Il fondo Investe prevalentemente in ETF privilegiando la gamma offerta da iShares. Gli ETF, acronimo di Exchange Traded Funds, rappresentano una particolare tipologia di fondi comuni o SICAV a gestione passiva che sono negoziati in Borsa come comuni titoli azionari offrendo un'elevata trasparenza ed efficienza, una grande flessibilità e un'ampia diversificazione.

Indicatore sintetico di rischio

1	2	3	4	5	6	7

Rischio più basso — Rischio più alto

Composizione degli investimenti

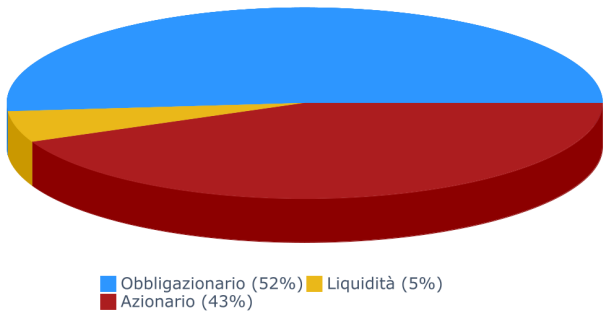

Peso % dei 10 principali attivi

IE00B3ZW0K18	ISHARES S&P 500 EUR HEDGED	18,83%
IE00B53QG562	ISHARES MSCI EMU	9,19%
LU1399300455	X USD TREASURIES EUR	8,61%
IE00B1FZS681	ISHARES B EU GOV BOND 3-5	7,89%
IE00B14X4S71	ISHARES USD TREASURY BND 1-3	7,72%
IE00B14X4Q57	ISHARES EUR GOVT 1-3YR	5,20%
IE00B1YZSC51	ISHARES MSCI EUROPE-INC	4,57%
IE00B3F81R35	ISHARES CORE EURO CORP BOND	4,34%
LU0562246297	JPM EM MARK INV GR BD-A HD	3,95%
IE00B5BMR087	ISHARES CORE S&P 500 UCITS E	3,69%

Risultati ottenuti nel passato *

Il presente grafico mostra la performance del fondo in termini di percentuale annua di perdite e di guadagni negli ultimi 7 anni. Anno di lancio della Classe: 2018

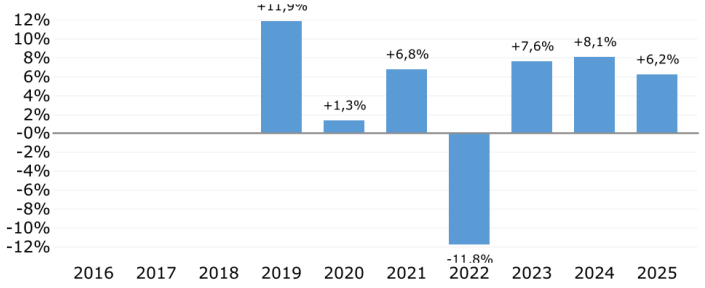

La performance passata non è un indicatore affidabile della performance futura. Nel futuro i mercati potrebbero avere un andamento molto diverso. I risultati ottenuti nel passato possono aiutare a valutare il modo in cui il fondo è stato precedentemente gestito.

Allocazione Geografica

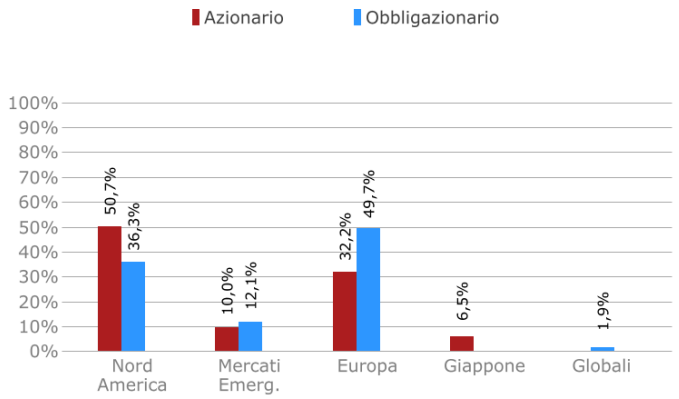

Performance Lineare *

Dalla creazione del fondo 09/07/2018	30,15%
Da inizio anno a fine Settembre 2026	3,95%
1 mese	-0,81%
3 mesi	-0,75%
6 mesi	5,82%
12 mesi	5,79%
3 anni	24,39%
5 anni	15,41%

(*) Le performance sono indicate al netto delle spese correnti e dell'eventuale costo per il rischio biometrico. Le commissioni di ingresso e uscita sono escluse dal calcolo.

Valore delle Quote

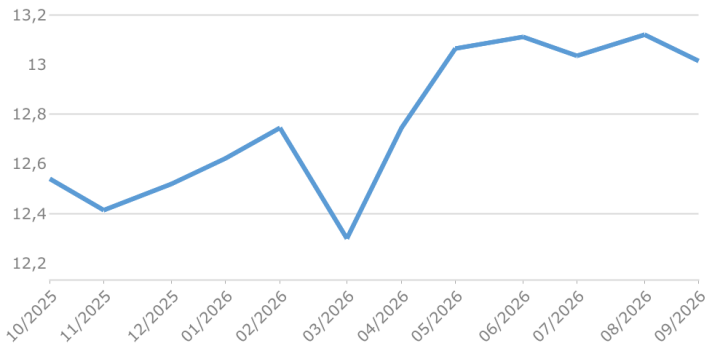

ARCA VITA

INGEGNO
Multiramo intelligente

Settembre 2026

Valore Bilanciato (Classe C)

Fondo unit linked bilanciato-azionario, con una gestione di tipo flessibile, che investe in misura prevalente in asset azionari e in misura minore in attivi obbligazionari. Il Fondo investe prevalentemente in ETF privilegiando la gamma offerta da iShares. Gli ETF, acronimo di Exchange Traded Funds, rappresentano una particolare tipologia di fondi comuni o SICAV a gestione passiva che sono negoziati in Borsa come comuni titoli azionari offrendo un'elevata trasparenza ed efficienza, una grande flessibilità e un'ampia diversificazione.

Indicatore sintetico di rischio

1	2	**3**	4	5	6	7

Rischio più basso — Rischio più alto

Composizione degli investimenti

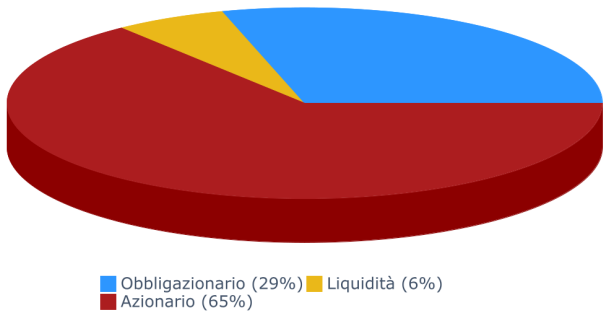

Peso % dei 10 principali attivi

IE00B3ZW0K18	ISHARES S&P 500 EUR HEDGED	18,53%
IE00B5BMR087	ISHARES CORE S&P 500 UCITS E	14,92%
IE00B1YZSC51	ISHARES MSCI EUROPE-INC	11,87%
IE00B53QG562	ISHARES MSCI EMU	10,72%
IE00B14X4S71	ISHARES USD TREASURY BND 1-3	5,60%
IE00B0M63177	ISHARES MSCI EMERGING MKTS	4,49%
LU1399300455	X USD TREASURIES EUR	3,51%
IE00B3F81R35	ISHARES CORE EURO CORP BOND	3,08%
IE00B42Z5J44	ISHARES MSCI JPN EUR HEDGED	2,78%
IE00B1FZS798	ISHARES $ TREASURY BOND 7-10-VCIC DISTR	2,76%

Risultati ottenuti nel passato *

Il presente grafico mostra la performance del fondo in termini di percentuale annua di perdite e di guadagni negli ultimi 7 anni. Anno di lancio della Classe: 2018

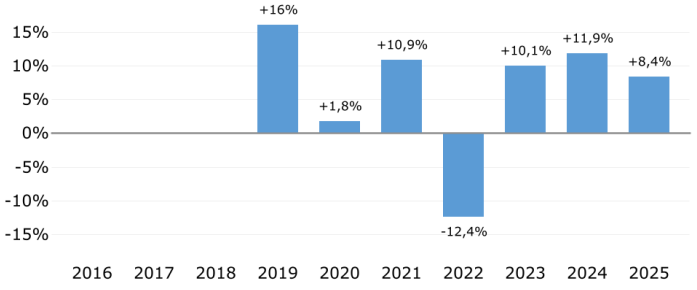

La performance passata non è un indicatore affidabile della performance futura. Nel futuro i mercati potrebbero avere un andamento molto diverso. I risultati ottenuti nel passato possono aiutare a valutare il modo in cui il fondo è stato precedentemente gestito.

Allocazione Geografica

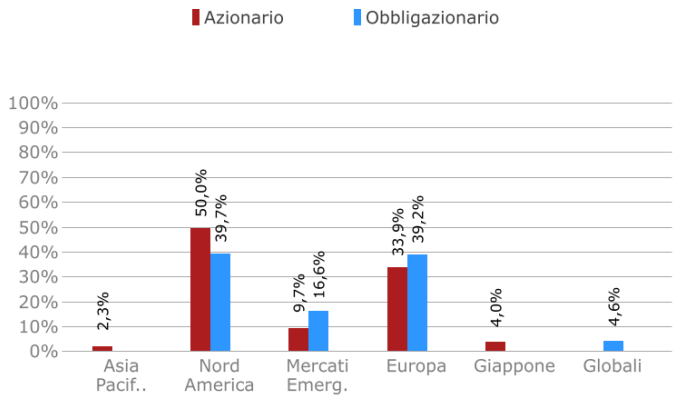

Performance Lineare *

Dalla creazione del fondo 09/07/2018	54,16%
Da inizio anno a fine Settembre 2026	7,68%
1 mese	-0,36%
3 mesi	0,42%
6 mesi	10,00%
12 mesi	10,42%
3 anni	36,40%
5 anni	29,44%

(*) Le performance sono indicate al netto delle spese correnti e dell'eventuale costo per il rischio biometrico. Le commissioni di ingresso e uscita sono escluse dal calcolo.

Valore delle Quote

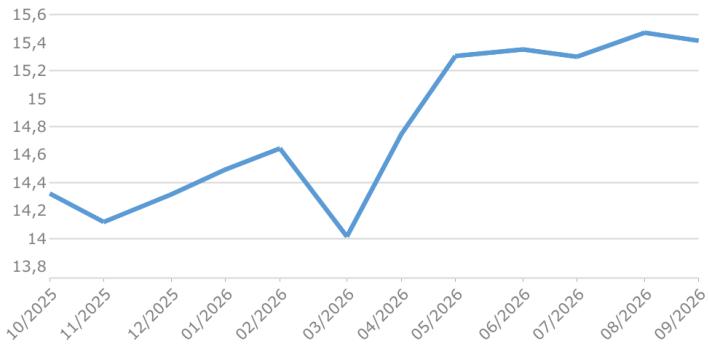

ARCA VITA

Settembre 2026

INGEGNO
Multiramo intelligente

Fondi esterni collegati al contratto

I Fondi esterni collegati al contratto sono di tipo obbligazionario breve termine, obbligazionario, bilanciato e azionario. Vengono utilizzate le classi istituzionali, le più efficienti. Si informa che la data di aggiornamento dei report dei fondi esterni, consultabili cliccando i link qui sotto, dipende dalle tempistiche delle diverse case di gestione e potrebbe non essere allineata alla data del presente documento. Le performance sono indicate al lordo delle spese correnti (commissione annua prelevata dalla Compagnia) e dell'eventuale costo per il rischio biometrico. Le commissioni di ingresso e uscita sono escluse dal calcolo.

Azionario

Codice Arca	ISIN	Descrizione - LINK per visualizzazione report
672	LU1883315993	Amundi Funds European Equity Value (M2 acc) EUR
629	LU1917164771	BlackRock Global Funds Future of Transport (I2 acc) EUR hedged
690	LU0368234703	BlackRock Global Funds Sustainable Energy (I2 acc) EUR
628	LU1960219571	BlackRock Global Funds World Healthscience (I2 acc) EUR
630	LU1598284849	Candriam Equities L Robotics & Innovative Technology (R acc) EUR
632	LU1902443933	CPR Invest Climate Action (I acc) EUR
633	LU1653750171	CPR Invest Food For Generations (R acc) EUR
659	LU0570871706	CT (Lux) Global Smaller Companies (IE acc) EUR
717	LU0605514057	Fidelity China Consumer (Y acc) EUR
675	LU1097728361	Fidelity Emerging Markets (Y acc) EUR
639	LU0933614405	Fidelity European Value (I acc) EUR
677	LU0346388613	Fidelity Global Consumer Brands (Y acc) EUR
641	LU0731783477	Fidelity Global Dividend (I acc) EUR
638	LU1622585831	Fidelity Global Dividend Plus (I acc) EUR
636	LU1627197343	Fidelity Global Equity Income ESG (I acc) EUR
678	LU1642889601	Fidelity Global Technology (I acc) EUR
642	LU1946852545	Fidelity Italy (I acc) EUR
640	LU1881514266	Fidelity Technology Opportunities (I acc) EUR
643	LU1892830164	Fidelity Water & Waste (I acc) EUR
709	LU1357028627	Goldman Sachs Emerging Markets Equity Portfolio (I acc) EUR
700	LU2037300550	Goldman Sachs Europe Enhanced Index Sustainable Equity (I acc) EUR
712	LU0280841296	Goldman Sachs Global CORE® Equity Portfolio (I-Close acc) EUR
701	LU0250161907	Goldman Sachs Global Equity Impact Opportunities (I acc) EUR
680	LU1775950980	Invesco Asian Equity (Z acc) EUR
647	LU0966752916	Janus Henderson Absolute Return (G2 acc) EUR hedged
645	LU1273675584	Janus Henderson Global Select (H2 acc) EUR
679	LU0264598268	Janus Henderson Horizon Pan European Absolute Return (I2 acc) EUR
605	LU1727351857	JPM America Equity (I2 acc) EUR hedged
612	LU1931928318	JPM ASEAN Equity (I2 acc) EUR
618	LU1814670615	JPM Emerging Markets Equity (I2 acc) EUR
695	LU2184876295	JPM Emerging Markets Sustainable Equity (I2 acc) EUR
614	LU1814671183	JPM Euroland Dynamic (I2 perf acc) EUR
603	LU1814671852	JPM Europe Small Cap (I2 acc) EUR
602	LU1770940051	JPM Europe Strategic Growth (I2 acc) EUR
696	LU2094610214	JPM Europe Sustainable Equity (I2 acc) EUR
697	LU2076840318	JPM Europe Sustainable Small Cap Equity (I2 acc) EUR
708	LU0329203813	JPM Global Dividend (I acc) EUR

Codice Arca	ISIN	Descrizione - LINK per visualizzazione report
622	**LU1814672827**	JPM Greater China (I2 acc) EUR
621	**LU1814673478**	JPM Japan Equity (I2 acc) EUR
681	**LU2146152231**	JPM Pacific Equity (I2 acc) EUR
615	**LU1863551484**	JPM US Select Equity (I2 acc) EUR
714	**LU1665238009**	M&G (Lux) Global Listed Infrastructure (CI acc) EUR
726	**LU1797816979**	M&G (Lux) Global Sustain Paris Aligned (CI acc) EUR
699	**LU1854107908**	M&G (Lux) Positive Impact (LI acc) EUR
652	**LU0360483019**	Morgan Stanley Investment Funds Global Brands (ZH acc) EUR hedged
703	**LU2152928433**	Nordea 1 Asian Sustainable Stars Equity (BI acc) EUR
706	**LU0348927095**	Nordea 1 Global Climate and Environment (BI acc) EUR
711	**LU0097890064**	Nordea 1 Global Stable Equity (BI acc) EUR
707	**LU0772957550**	Nordea 1 North American Sustainable Stars Equity (BI acc) EUR
716	**LU0312383663**	Pictet Clean Energy Transition (I acc) EUR
710	**LU0217138485**	Pictet Premium Brands (I acc) EUR
715	**LU2419419655**	Schroder International Selection Fund Global Alternative Energy (C acc) EUR
656	**LU0224509561**	Schroder International Selection Fund Global Cities (C acc) EUR hedged
657	**LU0302447452**	Schroder International Selection Fund Global Climate Change Equity (C acc) EUR
713	**LU1987117642**	Schroder International Selection Fund Global Equity (C acc) EUR
658	**LU1223083160**	Schroder International Selection Fund Global Gold (C acc) EUR hedged
664	**LU1956839051**	T. Rowe Price Global Focused Growth Equity (Q2 acc) EUR
661	**LU1956839218**	T. Rowe Price Japanese Equity (C acc) EUR
665	**LU1956839309**	T. Rowe Price US Equity (C acc) EUR
662	**LU1956839564**	T. Rowe Price US Smaller Companies Equity (Qn2 acc) EUR
666	**LU0401336408**	UBS (Lux) Equity European Opportunity (I-A1 acc) EUR

Bilanciato

Codice Arca	ISIN	Descrizione - LINK per visualizzazione report
624	**LU1822773989**	BlackRock Global Funds ESG Multi-Asset (I2 acc) EUR
627	**LU1653088838**	BlackRock Global Funds Global Allocation (I2 acc) EUR
635	**LU0985943025**	Fidelity Global Multi Asset Income (I acc) EUR hedged
702	**LU2172850971**	Goldman Sachs Patrimonial Balanced Europe Sustainable (I acc) EUR
644	**IE00B2B36V48**	Janus Henderson Balanced (I2 acc) EUR hedged
600	**LU1727361229**	JPM Global Balanced (I2 acc) EUR
617	**LU1814672587**	JPM Global Income (I2 acc) EUR
650	**LU2088737338**	M&G (Lux) Income Allocation (JI acc) EUR

Obbligazionario

Codice Arca	ISIN	Descrizione - LINK per visualizzazione report
668	**LU0700927352**	abrdn Emerging Markets Corporate Bond (I acc) EUR hedged
670	**LU1919971157**	abrdn Frontier Markets Bond (I acc) EUR hedged
671	**LU2240070511**	abrdn Global Government Bond (K acc) EUR hedged
718	**LU0184631991**	AXA WF Global High Yield Bonds (I acc) EUR hedged
689	**LU1864665606**	BlackRock Global Funds ESG Emerging Markets Bond (I2 acc) EUR hedged
626	**LU1373033965**	BlackRock Global Funds Euro Corporate Bond (I2 acc) EUR
691	**LU1435395980**	BlackRock Strategic Funds ESG Euro Bond (I2 acc) EUR
674	**LU0438336777**	BlackRock Strategic Funds ESG Fixed Income Strategies (I2 acc) EUR
631	**LU0151325312**	Candriam Bonds Credit Opportunities (I acc) EUR
660	**LU0329574395**	CT (Lux) Global Emerging Market Short-Term Bonds (IEH acc) EUR hedged
692	**LU0907928062**	DPAM L Bonds Emerging Markets Sustainable (F acc) EUR
693	**LU0174537935**	DPAM L Bonds EUR Quality Sustainable (F acc) EUR
694	**LU2115357332**	Fidelity Climate Transition Bond (I acc) EUR hedged
637	**LU1689649603**	Fidelity Emerging Market Total Return Debt (I acc) EUR hedged
676	**LU1322386183**	Fidelity Euro Bond (I acc) EUR

Codice Arca	ISIN	Descrizione - LINK per visualizzazione report
721	**LU2252533661**	Fidelity Global Bond (Y acc) EUR hedged
722	**LU0145476148**	Generali Investments Euro Bond (BX acc) EUR
646	**LU1004011935**	Janus Henderson Horizon Euro Corporate Bond (G2 acc) EUR
719	**LU1963063828**	Janus Henderson Horizon Global High Yield Bond (GU2 acc) EUR hedged
610	**LU1727350453**	JPM Aggregate Bond (I2 acc) EUR hedged
616	**LU1814670532**	JPM Emerging Markets Debt (I2 acc) EUR hedged
606	**LU1773286189**	JPM Emerging Markets Local Currency Debt (I2 acc) EUR
620	**LU1814670961**	JPM Emerging Markets Strategic Bond (I2 perf acc) EUR hedged
608	**LU1727352749**	JPM EU Government Bond (I2 acc) EUR
604	**LU1814671779**	JPM Europe High Yield Bond (I2 acc) EUR
619	**LU1727353556**	JPM Global Bond Opportunities (I2 acc) EUR hedged
698	**LU2133058912**	JPM Global Bond Opportunities ESG (I2 acc) EUR hedged
611	**LU1727354448**	JPM Global Corporate Bond (I2 acc) EUR hedged
723	**LU1727355171**	JPM Global Government Bond (I2 acc) EUR
607	**LU1727361658**	JPM Global High Yield Bond (I2 acc) EUR hedged
613	**LU1727356492**	JPM Global Strategic Bond (I2 perf acc) EUR hedged
725	**LU1797815906**	M&G (Lux) Global Credit Investment (CI-H acc) EUR hedged
651	**LU1881796145**	M&G (Lux) Optimal Income (JI acc) EUR hedged
682	**LU2188668326**	M&G European Credit Investment (QI acc) EUR
653	**LU0712124089**	Morgan Stanley Investment Funds Global Fixed Income Opportunities (ZH acc) EUR hedged
684	**LU0772925276**	Nordea 1 Emerging Market Bond (BI acc) EUR
704	**LU1927797586**	Nordea 1 European Corporate Sustainable Stars Bond (BI acc) EUR
685	**LU0772943501**	Nordea 1 European Financial Debt (BI acc) EUR
705	**LU1927799012**	Nordea 1 European High Yield Sustainable Stars Bond (BI acc) EUR
686	**LU0915363070**	Nordea 1 Flexible Fixed Income (BI acc) EUR
655	**LU1654546347**	Pictet USD Government Bonds (I acc) EUR
687	**LU0113258742**	Schroder International Selection Fund EURO Corporate Bond (C acc) EUR
688	**LU0995119822**	Schroder International Selection Fund EURO Credit Conviction (C acc) EUR
720	**LU1046235906**	Schroder International Selection Fund Strategic Credit (C acc) EUR hedged
667	**LU0415181899**	UBS (Lux) Bond Euro High Yield (I-A1 acc) EUR

Obbligazionario Breve Termine

Codice Arca	ISIN	Descrizione - LINK per visualizzazione report
673	**LU1882443432**	Amundi Funds US Short Term Bond (M2 acc) EUR
625	**LU0468289250**	BlackRock Global Funds Euro Short Duration Bond (I2 acc) EUR
316	**LU0396183112**	Generali Investments Euro Bond 1-3 Years (BX acc) EUR
724	**LU0145484910**	Generali Investments Euro Short Term Bond (BX acc) EUR
609	**LU1938385884**	JPM Euro Government Short Duration Bond (I2 acc) EUR
683	**IE0033758917**	Muzinich EnhancedYield Short Term (A acc) EUR hedged

ARCA VITA

INGEGNO
Multiramo intelligente

Settembre 2026

Portafoglio Medio

Portafoglio di fondi esterni di tipo bilanciato-obbligazionario che investe in misura prevalente in attivi obbligazionari e in misura secondaria in asset azionari. L'esposizione azionaria non sarà superiore al 40%. Il portafoglio Medio è una combinazione predefinita di fondi esterni scelti da Arca Vita che investe diversi attivi (fino ad un massimo di 12) con un'asset allocation variabile nel tempo. Il portafoglio viene ribilanciato automaticamente dalla Compagnia con periodicità almeno trimestrale.

Indicatore sintetico di rischio

1	**2**	3	4	5	6	7

Rischio più basso — Rischio più alto

Composizione degli investimenti

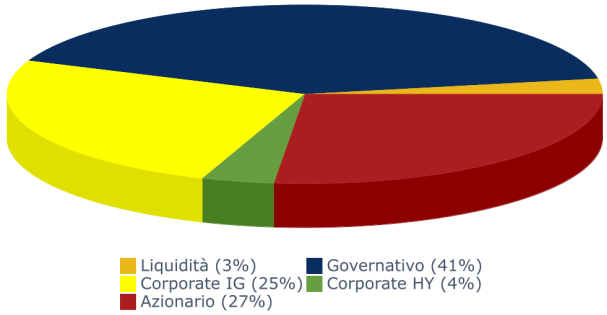

Peso % degli attivi

LU1938385884	JPM Euro Gov Short Duration	14,00%
LU1727352749	JPM EU Gov Bond	11,00%
LU1727350453	JPM Aggregate Bond	10,00%
LU2094610214	JPM Europe Sust Equity	10,00%
IE00B2B36V48	Janus Henderson Balanced	9,00%
LU0995119822	SISF EURO Credit Conviction	8,00%
LU1863551484	JPM US Select Equity	8,00%
LU0438336777	BlackRock Fixed Income Strategies	8,00%
LU1727354448	JPM Global Corporate Bond	7,00%
LU1881796145	M&G Optimal Income	7,00%
LU1864665606	BGF Sust Em Markets Bond	5,00%
LU1987117642	SISF Global Equity	3,00%

Risultati ottenuti nel passato *

Il presente grafico mostra la performance del fondo in termini di percentuale annua di perdite e di guadagni negli ultimi 6 anni. Anno di lancio della Classe: 2019

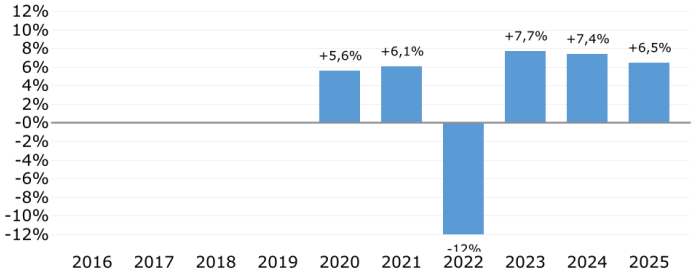

La performance passata non è un indicatore affidabile della performance futura. Nel futuro i mercati potrebbero avere un andamento molto diverso. I risultati ottenuti nel passato possono aiutare a valutare il modo in cui il fondo è stato precedentemente gestito.

Allocazione Geografica

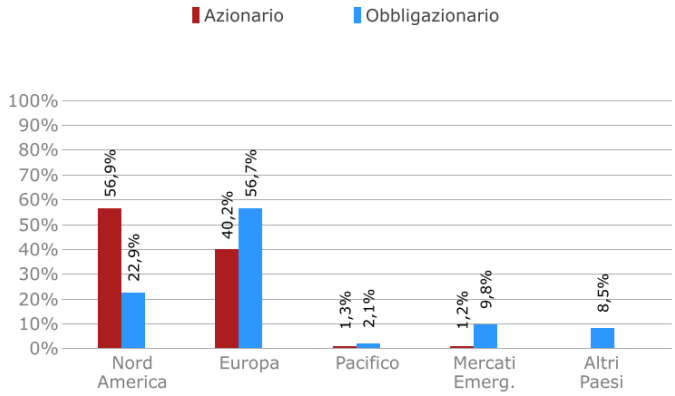

Performance Lineare Portafoglio Modello *

Dal lancio 16/05/2019	28,29%
Da inizio anno a fine Settembre 2026	0,40%
1 mese	-1,52%
3 mesi	-2,17%
6 mesi	2,80%
12 mesi	1,94%
3 anni	20,87%
5 anni	11,02%

(*) Le performance sono indicate al lordo delle spese correnti (commissione annua prelevata dalla Compagnia) e dell'eventuale costo per il rischio biometrico. Le commissioni di ingresso e uscita sono escluse dal calcolo.

Esposizione valutaria

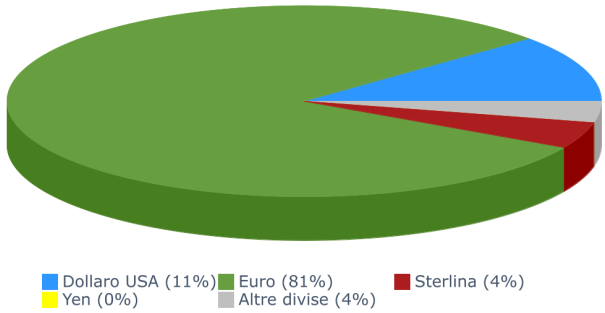

ARCA VITA

INGEGNO
Multiramo intelligente

Settembre 2026

Portafoglio Medio-Elevato

Portafoglio di fondi esterni di tipo bilanciato che investe in attivi obbligazionari e azionari. L'esposizione azionaria non sarà superiore al 55% . Il portafoglio Medio - Elevato è una combinazione predefinita di fondi esterni scelti da Arca Vita che investe diversi attivi (fino ad un massimo di 12) con un'asset allocation variabile nel tempo. Il portafoglio viene ribilanciato automaticamente dalla Compagnia con periodicità almeno trimestrale.

Indicatore sintetico di rischio

1	2	3	4	5	6	7

Rischio più basso — Rischio più alto

Composizione degli investimenti

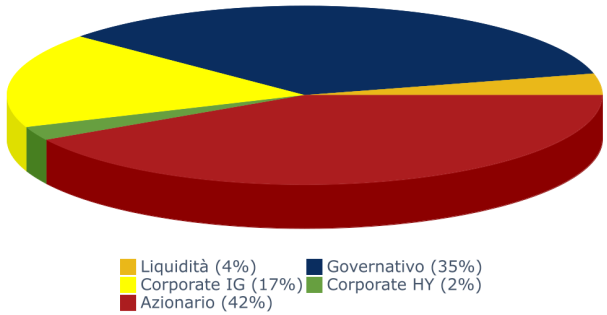

Peso % degli attivi

LU2094610214	JPM Europe Sust Equity	17,00%
LU1727352749	JPM EU Gov Bond	14,00%
LU1727350453	JPM Aggregate Bond	13,00%
LU1863551484	JPM US Select Equity	13,00%
LU0438336777	BlackRock Fixed Income Strategies	8,00%
LU0995119822	SISF EURO Credit Conviction	6,00%
LU1987117642	SISF Global Equity	6,00%
LU1938385884	JPM Euro Gov Short Duration	5,00%
LU1864665606	BGF Sust Em Markets Bond	5,00%
IE00B2B36V48	Janus Henderson Balanced	5,00%
LU1881796145	M&G Optimal Income	4,00%
LU1775950980	Invesco Asian Equity	4,00%

Risultati ottenuti nel passato *

Il presente grafico mostra la performance del fondo in termini di percentuale annua di perdite e di guadagni negli ultimi 6 anni. Anno di lancio della Classe: 2019

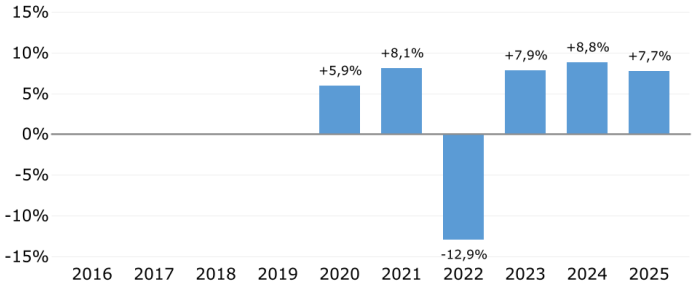

La performance passata non è un indicatore affidabile della performance futura. Nel futuro i mercati potrebbero avere un andamento molto diverso. I risultati ottenuti nel passato possono aiutare a valutare il modo in cui il fondo è stato precedentemente gestito.

Allocazione Geografica

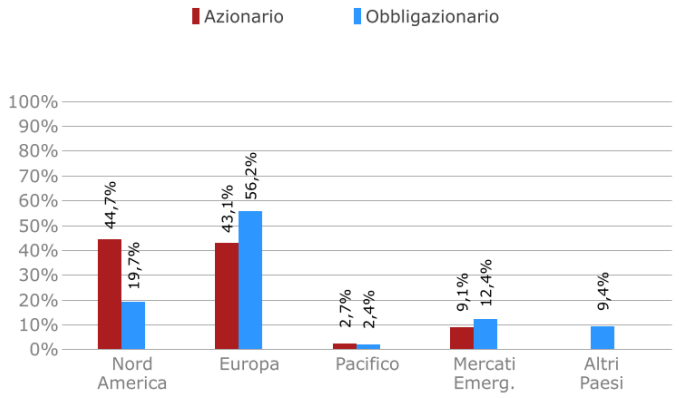

Performance Lineare Portafoglio Modello *

Dal lancio 16/05/2019	38,00%
Da inizio anno a fine Settembre 2026	2,53%
1 mese	-1,25%
3 mesi	-1,62%
6 mesi	5,56%
12 mesi	4,68%
3 anni	26,18%
5 anni	15,41%

(*) Le performance sono indicate al lordo delle spese correnti (commissione annua prelevata dalla Compagnia) e dell'eventuale costo per il rischio biometrico. Le commissioni di ingresso e uscita sono escluse dal calcolo.

Esposizione valutaria

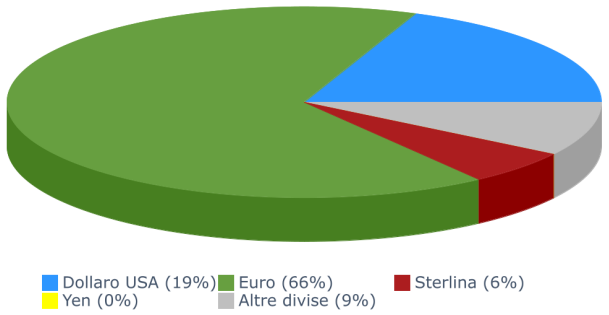

ARCA VITA

INGEGNO
Multiramo intelligente

Settembre 2026

Portafoglio Elevato

Portafoglio di fondi esterni tipo bilanciato-azionario che investe in misura prevalente in asset azionari e in misura minore in attivi obbligazionari. L'esposizione azionaria non sarà superiore al 75%. Il portafoglio Elevato è una combinazione predefinita di fondi esterni scelti da Arca Vita che investe diversi attivi (fino ad un massimo di 12) con un'asset allocation variabile nel tempo. Il portafoglio viene ribilanciato automaticamente dalla Compagnia con periodicità almeno trimestrale.

Indicatore sintetico di rischio

1	2	3	4	5	6	7

Rischio più basso — Rischio più alto

Composizione degli investimenti

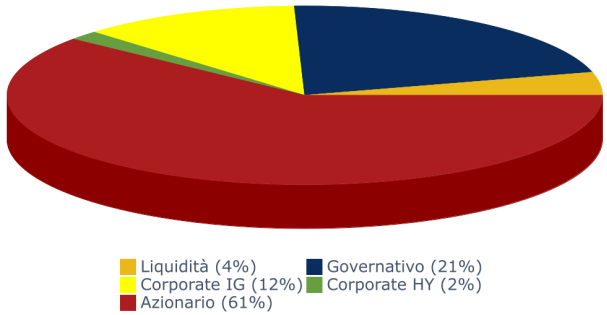

Peso % degli attivi

LU2094610214	JPM Europe Sust Equity	18,00%
LU1863551484	JPM US Select Equity	16,00%
LU1727350453	JPM Aggregate Bond	13,00%
LU1627197343	Fidelity Sust Gl Equity Income	12,00%
LU1727352749	JPM EU Gov Bond	10,00%
IE00B2B36V48	Janus Henderson Balanced	7,00%
LU1775950980	Invesco Asian Equity	7,00%
LU1987117642	SISF Global Equity	6,00%
LU0995119822	SISF EURO Credit Conviction	5,00%
LU0438336777	BlackRock Fixed Income Strategies	3,00%
LU1864665606	BGF Sust Em Markets Bond	3,00%

Risultati ottenuti nel passato *

Il presente grafico mostra la performance del fondo in termini di percentuale annua di perdite e di guadagni negli ultimi 6 anni. Anno di lancio della Classe: 2019

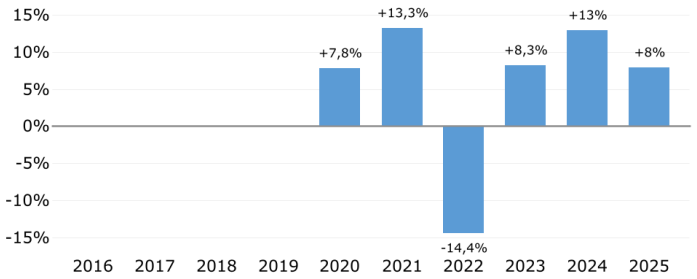

La performance passata non è un indicatore affidabile della performance futura. Nel futuro i mercati potrebbero avere un andamento molto diverso. I risultati ottenuti nel passato possono aiutare a valutare il modo in cui il fondo è stato precedentemente gestito.

Allocazione Geografica

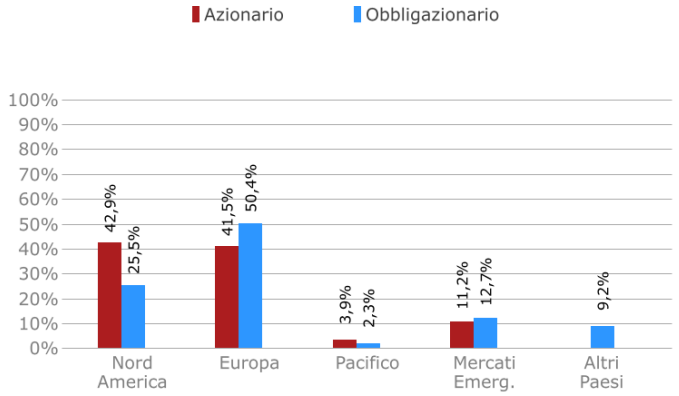

Performance Lineare Portafoglio Modello *

Dal lancio 16/05/2019	57,50%
Da inizio anno a fine Settembre 2026	4,94%
1 mese	-0,99%
3 mesi	-0,98%
6 mesi	8,43%
12 mesi	7,32%
3 anni	33,76%
5 anni	23,17%

(*) Le performance sono indicate al lordo delle spese correnti (commissione annua prelevata dalla Compagnia) e dell'eventuale costo per il rischio biometrico. Le commissioni di ingresso e uscita sono escluse dal calcolo.
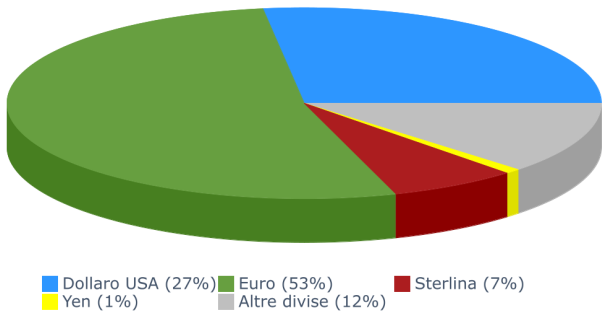
Esposizione valutaria