



Cod. prodotto 950, 951, 952, 953 e 955

INGEGNO è la polizza Multiramo di Arca Vita con cui si può costruire un investimento personalizzato e flessibile nel tempo, scegliendo liberamente il mix di fondi adatto alle proprie esigenze.

INGEGNO, con un investimento minimo di €50.000 (€ 400.000 per INGEGNO Private - Cod. prodotto 953) offre sia la stabilità del capitale investito, per la parte collegata **alla gestione separata Oscar 100%**, sia le opportunità di crescita del capitale per la parte investita in:

- **fondi esterni** acquistabili singolarmente e/o in **Portafogli di investimento predefiniti e ribilanciati automaticamente** ogni tre mesi dalla Compagnia;
- **fondi interni** con diverso livello di rischio che investono prevalentemente in ETF privilegiando la gamma offerta dai Shares.

INGEGNO offre la flessibilità di investire nella **Gestione Separata tra il 10% e il 70%** del capitale e con la libertà di scegliere tra i numerosi attivi disponibili fino ad un massimo di 20.


Con **INGEGNO** si può far crescere e proteggere l'investimento:

- con l'opzione take profit è possibile difendere il rendimento dei fondi esterni
- con la copertura assicurativa facoltativa si può mettere al riparo il capitale per i propri beneficiari;
- convertendo in rendita il capitale al momento del riscatto ci si può assicurare un futuro sereno

Gestione Separata "OSCAR 100%"

"Oscar 100%" è la gestione separata di Arca Vita che investe principalmente in titoli di Stato e altri strumenti obbligazionari promuovendo caratteristiche ambientali e sociali attraverso l'integrazione di fattori ESG (Environmental, Social, Governance). Il capitale investito viene adeguato al 31 dicembre di ogni anno, in base al rendimento netto di "Oscar 100%".

Oscar 100% Composizione al 31/05/2026



■ Titoli di Stato (58%) ■ Obbligazioni (35%)
 ■ Azioni (1%) ■ Quote di OICR (5%)
 ■ Derivati (0%) ■ Liquidità (1%)

Rendimenti Lordi* della Gestione Separata Oscar 100%

Anno	Rendimento lordo
2021	2,63%
2022	2,50%
2023	2,82%
2024	2,90%
2025	3,04%

Attenzione: i rendimenti passati non sono indicativi dei rendimenti futuri.

*Il rendimento è da indicarsi al lordo della commissione di gestione applicata al contratto e della fiscalità tempo per tempo vigente.

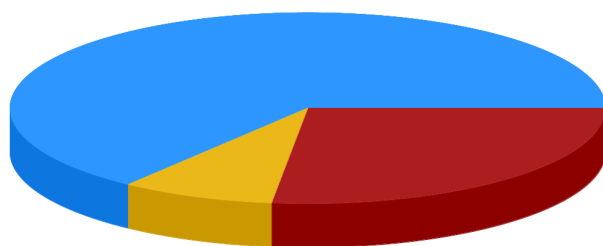
Valore Prudente (Classe B)

Fondo unit linked obbligazionario-misto, con una gestione di tipo flessibile, che investe in misura principale in attivi obbligazionari e in misura secondaria in asset azionari, diversificati a livello geografico globale. Il fondo investe prevalentemente in ETF privilegiando la gamma offerta da iShares. Gli ETF, acronimo di Exchange Traded Funds, rappresentano una particolare tipologia di fondi comuni o SICAV a gestione passiva che sono negoziati in Borsa come comuni titoli azionari offrendo un'elevata trasparenza ed efficienza, una grande flessibilità e un'ampia diversificazione.

Indicatore sintetico di rischio



Composizione degli investimenti



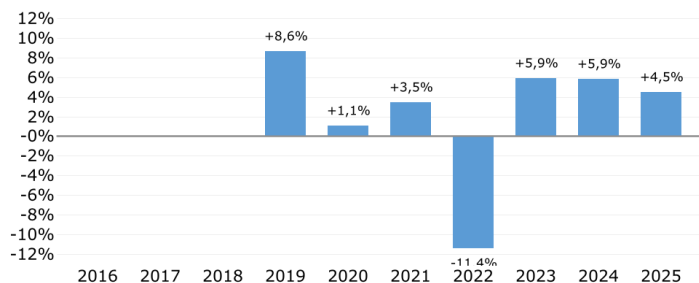
■ Obbligazionario (65%) ■ Liquidità (8%)
■ Azionario (27%)

Peso % dei 10 principali attivi

IE00B3ZW0K18	ISHARES S&P 500 EUR HEDGED	14,80%
IE00B14X4Q57	ISHARES EUR GOVT 1-3YR	12,99%
IE00B3F81R35	ISHARES CORE EURO CORP BOND	12,70%
IE00B1FZS681	ISHARES B EU GOV BOND 3-5	9,55%
LU1399300455	X USD TREASURIES EUR	8,56%
IE00B14X4S71	ISHARES USD TREASURY BND 1-3	6,16%
LU0562246297	JPM EM MARK INV GR BD-A HD	5,37%
IE00B53QG562	ISHARES MSCI EMU	5,11%
IE00B4L60045	ISHARES EURO CORP BND 1-5YR	3,69%
IE00B1YZSC51	ISHARES MSCI EUROPE-INC	3,51%

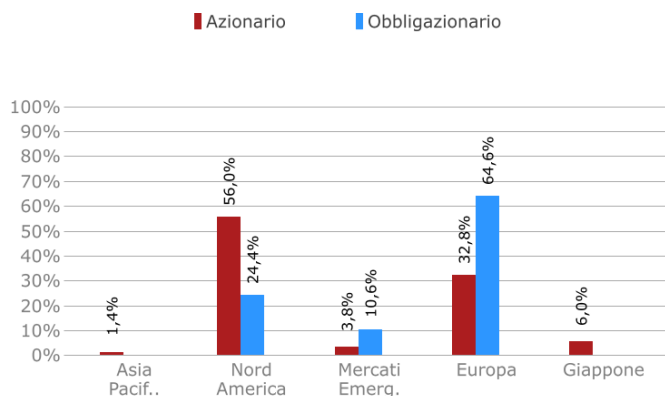
Risultati ottenuti nel passato *

Il presente grafico mostra la performance del fondo in termini di percentuale annua di perdite e di guadagni negli ultimi 7 anni. Anno di lancio della Classe: 2018



La performance passata non è un indicatore affidabile della performance futura. Nel futuro i mercati potrebbero avere un andamento molto diverso. I risultati ottenuti nel passato possono aiutare a valutare il modo in cui il fondo è stato precedentemente gestito.

Allocazione Geografica

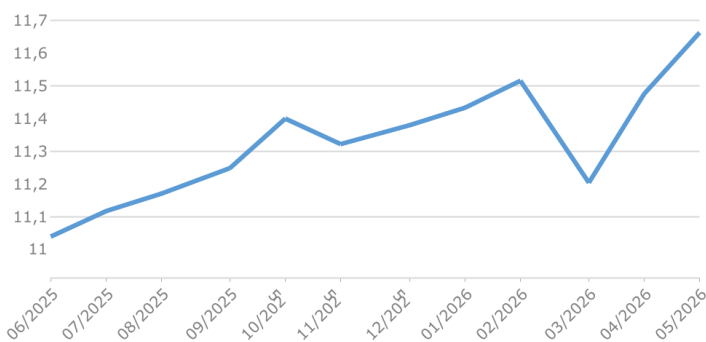


Performance Lineare *

Dalla creazione del fondo 09/07/2018	16,63%
Da inizio anno a fine Maggio 2026	2,49%
1 mese	1,64%
3 mesi	1,27%
6 mesi	3,02%
12 mesi	6,01%
3 anni	17,55%
5 anni	9,38%

(*) Le performance sono indicate al netto delle spese correnti e dell'eventuale costo per il rischio biometrico. Le commissioni di ingresso e uscita sono escluse dal calcolo.

Valore delle Quote



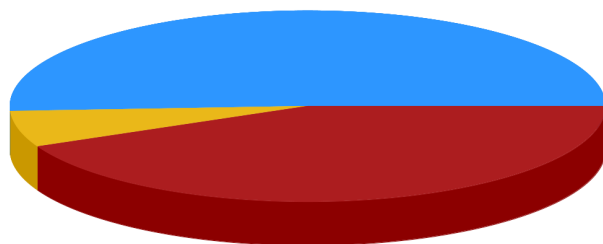
Valore Ponderato (Classe C)

Fondo unit linked bilanciato-obbligazionario, con una gestione di tipo flessibile, che investe in misura prevalente in attivi obbligazionari e in misura inferiore in asset azionari. Il fondo Investe prevalentemente in ETF privilegiando la gamma offerta da iShares. Gli ETF, acronimo di Exchange Traded Funds, rappresentano una particolare tipologia di fondi comuni o SICAV a gestione passiva che sono negoziati in Borsa come comuni titoli azionari offrendo un'elevata trasparenza ed efficienza, una grande flessibilità e un'ampia diversificazione.

Indicatore sintetico di rischio



Composizione degli investimenti



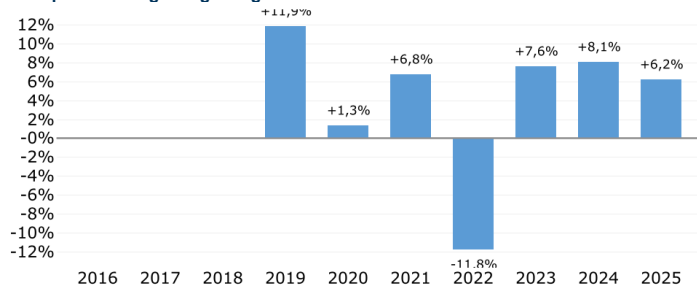
Obbligazionario (51%) Liquidità (6%)
Azionario (43%)

Peso % dei 10 principali attivi

IE00B3ZW0K18	ISHARES S&P 500 EUR HEDGED	19,97%
LU1399300455	X USD TREASURIES EUR	9,27%
IE00B53QG562	ISHARES MSCI EMU	9,20%
IE00B1FZS681	ISHARES B EU GOV BOND 3-5	8,31%
IE00B14X4S71	ISHARES USD TREASURY BND 1-3	7,46%
IE00B14X4Q57	ISHARES EUR GOVT 1-3YR	5,21%
IE00B1YZSC51	ISHARES MSCI EUROPE-INC	4,53%
IE00B3F81R35	ISHARES CORE EURO CORP BOND	4,32%
LU0562246297	JPM EM MARK INV GR BD-A HD	4,23%
IE00B1FZS913	ISHARES EURO GOV BND 15-30	3,17%

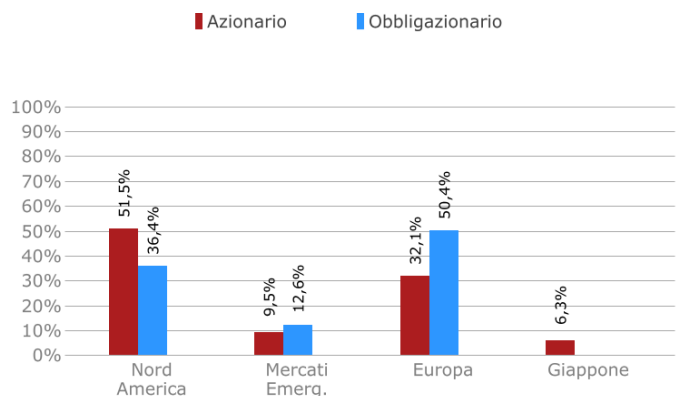
Risultati ottenuti nel passato *

Il presente grafico mostra la performance del fondo in termini di percentuale annua di perdite e di guadagni negli ultimi 7 anni. Anno di lancio della Classe: 2018



La performance passata non è un indicatore affidabile della performance futura. Nel futuro i mercati potrebbero avere un andamento molto diverso. I risultati ottenuti nel passato possono aiutare a valutare il modo in cui il fondo è stato precedentemente gestito.

Allocazione Geografica

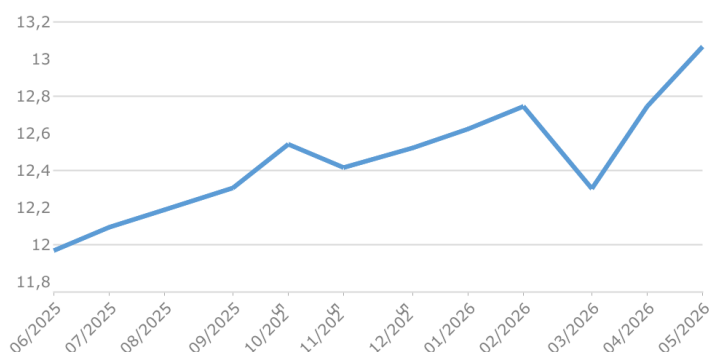


Performance Lineare *

Dalla creazione del fondo 09/07/2018	30,66%
Da inizio anno a fine Maggio 2026	4,36%
1 mese	2,51%
3 mesi	2,51%
6 mesi	5,25%
12 mesi	9,74%
3 anni	24,68%
5 anni	18,75%

(*) Le performance sono indicate al netto delle spese correnti e dell'eventuale costo per il rischio biometrico. Le commissioni di ingresso e uscita sono escluse dal calcolo.

Valore delle Quote



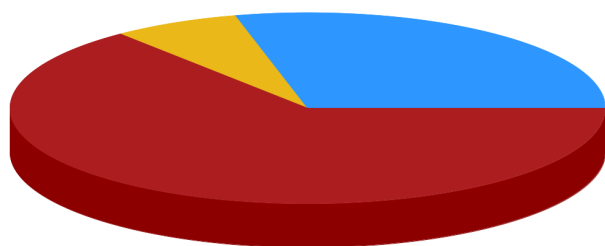
Valore Bilanciato (Classe C)

Fondo unit linked bilanciato-azionario, con una gestione di tipo flessibile, che investe in misura prevalente in asset azionari e in misura minore in attivi obbligazionari. Il Fondo investe prevalentemente in ETF privilegiando la gamma offerta da iShares. Gli ETF, acronimo di Exchange Traded Funds, rappresentano una particolare tipologia di fondi comuni o SICAV a gestione passiva che sono negoziati in Borsa come comuni titoli azionari offrendo un'elevata trasparenza ed efficienza, una grande flessibilità e un'ampia diversificazione.

Indicatore sintetico di rischio



Composizione degli investimenti



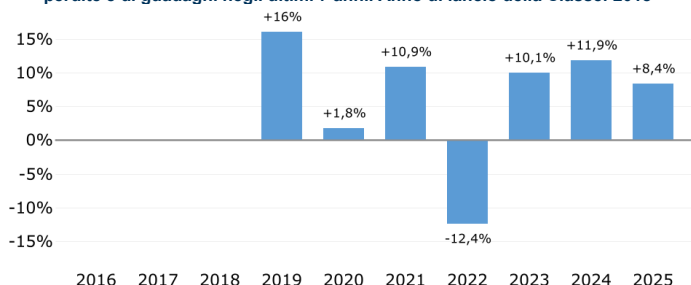
Obbligazionario (29%) Liquidità (7%)
Azionario (64%)

Peso % dei 10 principali attivi

IE00B3ZW0K18	ISHARES S&P 500 EUR HEDGED	18,23%
IE00B5BMR087	ISHARES CORE S&P 500 UCITS E	15,43%
IE00B53QG562	ISHARES MSCI EMU	11,45%
IE00B1YZSC51	ISHARES MSCI EUROPE-INC	11,09%
IE00B14X4S71	ISHARES USD TREASURY BND 1-3	5,43%
IE00B0M63177	ISHARES MSCI EMERGING MKTS	4,25%
LU1399300455	X USD TREASURIES EUR	4,03%
IE00B3F81R35	ISHARES CORE EURO CORP BOND	3,06%
LU0562246297	JPM EM MARK INV GR BD-A HD	2,99%
IE00B42Z5J44	ISHARES MSCI JPN EUR HEDGED	2,90%

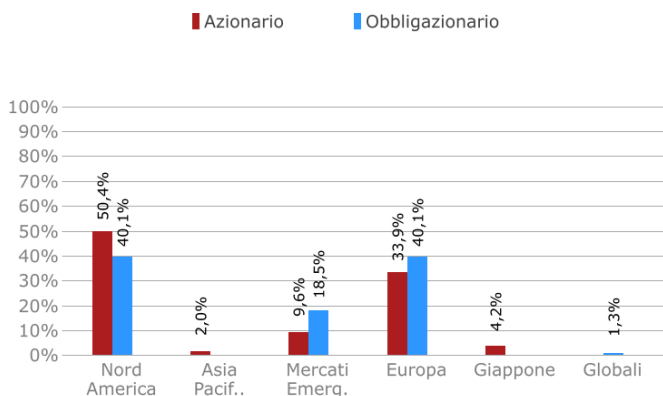
Risultati ottenuti nel passato *

Il presente grafico mostra la performance del fondo in termini di percentuale annua di perdite e di guadagni negli ultimi 7 anni. Anno di lancio della Classe: 2018



La performance passata non è un indicatore affidabile della performance futura. Nel futuro i mercati potrebbero avere un andamento molto diverso. I risultati ottenuti nel passato possono aiutare a valutare il modo in cui il fondo è stato precedentemente gestito.

Allocazione Geografica

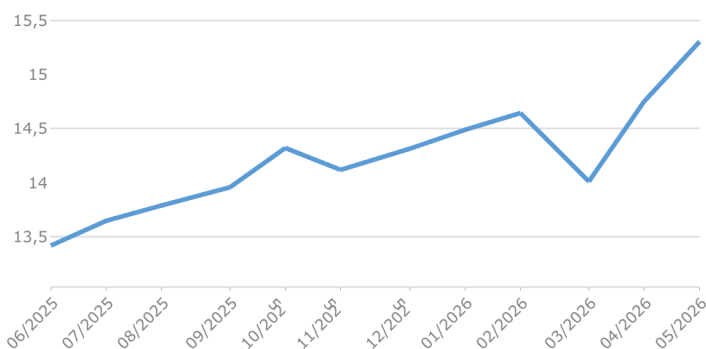


Performance Lineare *

Dalla creazione del fondo 09/07/2018	53,02%
Da inizio anno a fine Maggio 2026	6,88%
1 mese	3,74%
3 mesi	4,49%
6 mesi	8,38%
12 mesi	14,71%
3 anni	35,69%
5 anni	32,81%

(*) Le performance sono indicate al netto delle spese correnti e dell'eventuale costo per il rischio biometrico. Le commissioni di ingresso e uscita sono escluse dal calcolo.

Valore delle Quote





Fondi esterni collegati al contratto

I Fondi esterni collegati al contratto sono di tipo obbligazionario breve termine, obbligazionario, bilanciato e azionario. Vengono utilizzate le classi istituzionali, le più efficienti. Si informa che la data di aggiornamento dei report dei fondi esterni, consultabili cliccando i link qui sotto, dipende dalle tempistiche delle diverse case di gestione e potrebbe non essere allineata alla data del presente documento. Le performance sono indicate al lordo delle spese correnti (commissione annua prelevata dalla Compagnia) e dell'eventuale costo per il rischio biometrico. Le commissioni di ingresso e uscita sono escluse dal calcolo.

Azionario

Codice Arca	ISIN	Descrizione - LINK per visualizzazione report
672	LU1883315993	Amundi Funds European Equity Value (M2 acc) EUR
629	LU1917164771	BlackRock Global Funds Future of Transport (I2 acc) EUR hedged
690	LU0368234703	BlackRock Global Funds Sustainable Energy (I2 acc) EUR
628	LU1960219571	BlackRock Global Funds World Healthscience (I2 acc) EUR
630	LU1598284849	Candriam Equities L Robotics & Innovative Technology (R acc) EUR
632	LU1902443933	CPR Invest Climate Action (I acc) EUR
633	LU1653750171	CPR Invest Food For Generations (R acc) EUR
659	LU0570871706	CT (Lux) Global Smaller Companies (IE acc) EUR
717	LU0605514057	Fidelity China Consumer (Y acc) EUR
675	LU1097728361	Fidelity Emerging Markets (Y acc) EUR
639	LU0933614405	Fidelity European Larger Companies (I acc) EUR
640	LU1881514266	Fidelity Future Connectivity (I acc) EUR
677	LU0346388613	Fidelity Global Consumer Brands (Y acc) EUR
641	LU0731783477	Fidelity Global Dividend (I acc) EUR
638	LU1622585831	Fidelity Global Dividend Plus (I acc) EUR
636	LU1627197343	Fidelity Global Equity Income ESG (I acc) EUR
678	LU1642889601	Fidelity Global Technology (I acc) EUR
642	LU1946852545	Fidelity Italy (I acc) EUR
643	LU1892830164	Fidelity Water & Waste (I acc) EUR
709	LU1357028627	Goldman Sachs Emerging Markets Equity Portfolio (I acc) EUR
700	LU2037300550	Goldman Sachs Europe Enhanced Index Sustainable Equity (I acc) EUR
712	LU0280841296	Goldman Sachs Global CORE® Equity Portfolio (I-Close acc) EUR
701	LU0250161907	Goldman Sachs Global Equity Impact Opportunities (I acc) EUR
680	LU1775950980	Invesco Asian Equity (Z acc) EUR
647	LU0966752916	Janus Henderson Absolute Return (G2 acc) EUR hedged
645	LU1273675584	Janus Henderson Global Select (H2 acc) EUR
679	LU0264598268	Janus Henderson Horizon Pan European Absolute Return (I2 acc) EUR
605	LU1727351857	JPM America Equity (I2 acc) EUR hedged
612	LU1931928318	JPM ASEAN Equity (I2 acc) EUR
618	LU1814670615	JPM Emerging Markets Equity (I2 acc) EUR
695	LU2184876295	JPM Emerging Markets Sustainable Equity (I2 acc) EUR
614	LU1814671183	JPM Euroland Dynamic (I2 perf acc) EUR
603	LU1814671852	JPM Europe Small Cap (I2 acc) EUR
602	LU1770940051	JPM Europe Strategic Growth (I2 acc) EUR
696	LU2094610214	JPM Europe Sustainable Equity (I2 acc) EUR
697	LU2076840318	JPM Europe Sustainable Small Cap Equity (I2 acc) EUR
708	LU0329203813	JPM Global Dividend (I acc) EUR

Codice Arca	ISIN	Descrizione - LINK per visualizzazione report
622	LU1814672827	JPM Greater China (I2 acc) EUR
621	LU1814673478	JPM Japan Equity (I2 acc) EUR
681	LU2146152231	JPM Pacific Equity (I2 acc) EUR
615	LU1863551484	JPM US Select Equity (I2 acc) EUR
714	LU1665238009	M&G (Lux) Global Listed Infrastructure (CI acc) EUR
726	LU1797816979	M&G (Lux) Global Sustain Paris Aligned (CI acc) EUR
699	LU1854107908	M&G (Lux) Positive Impact (LI acc) EUR
652	LU0360483019	Morgan Stanley Investment Funds Global Brands (ZH acc) EUR hedged
703	LU2152928433	Nordea 1 Asian Sustainable Stars Equity (BI acc) EUR
706	LU0348927095	Nordea 1 Global Climate and Environment (BI acc) EUR
711	LU0097890064	Nordea 1 Global Stable Equity (BI acc) EUR
707	LU0772957550	Nordea 1 North American Sustainable Stars Equity (BI acc) EUR
716	LU0312383663	Pictet Clean Energy Transition (I acc) EUR
710	LU0217138485	Pictet Premium Brands (I acc) EUR
715	LU2419419655	Schroder International Selection Fund Global Alternative Energy (C acc) EUR
656	LU0224509561	Schroder International Selection Fund Global Cities (C acc) EUR hedged
657	LU0302447452	Schroder International Selection Fund Global Climate Change Equity (C acc) EUR
713	LU1987117642	Schroder International Selection Fund Global Equity (C acc) EUR
658	LU1223083160	Schroder International Selection Fund Global Gold (C acc) EUR hedged
663	LU1956838830	T. Rowe Price Emerging Markets Equity (C acc) EUR
664	LU1956839051	T. Rowe Price Global Focused Growth Equity (Q2 acc) EUR
661	LU1956839218	T. Rowe Price Japanese Equity (C acc) EUR
665	LU1956839309	T. Rowe Price US Equity (C acc) EUR
662	LU1956839564	T. Rowe Price US Smaller Companies Equity (Qn2 acc) EUR
666	LU0401336408	UBS (Lux) Equity European Opportunity (I-A1 acc) EUR

Bilanciato

Codice Arca	ISIN	Descrizione - LINK per visualizzazione report
624	LU1822773989	BlackRock Global Funds ESG Multi-Asset (I2 acc) EUR
627	LU1653088838	BlackRock Global Funds Global Allocation (I2 acc) EUR
635	LU0985943025	Fidelity Global Multi Asset Income (I acc) EUR hedged
702	LU2172850971	Goldman Sachs Patrimonial Balanced Europe Sustainable (I acc) EUR
644	IE00B2B36V48	Janus Henderson Balanced (I2 acc) EUR hedged
600	LU1727361229	JPM Global Balanced (I2 acc) EUR
617	LU1814672587	JPM Global Income (I2 acc) EUR
650	LU2088737338	M&G (Lux) Income Allocation (JI acc) EUR

Obbligazionario

Codice Arca	ISIN	Descrizione - LINK per visualizzazione report
668	LU0700927352	abrdn Emerging Markets Corporate Bond (I acc) EUR hedged
670	LU1919971157	abrdn Frontier Markets Bond (I acc) EUR hedged
671	LU2240070511	abrdn Global Government Bond (K acc) EUR hedged
718	LU0184631991	AXA WF Global High Yield Bonds (I acc) EUR hedged
689	LU1864665606	BlackRock Global Funds ESG Emerging Markets Bond (I2 acc) EUR hedged
626	LU1373033965	BlackRock Global Funds Euro Corporate Bond (I2 acc) EUR
691	LU1435395980	BlackRock Strategic Funds ESG Euro Bond (I2 acc) EUR
674	LU0438336777	BlackRock Strategic Funds ESG Fixed Income Strategies (I2 acc) EUR
631	LU0151325312	Candriam Bonds Credit Opportunities (I acc) EUR
660	LU0329574395	CT (Lux) Global Emerging Market Short-Term Bonds (IEH acc) EUR hedged
692	LU0907928062	DPAM L Bonds Emerging Markets Sustainable (F acc) EUR
693	LU0174537935	DPAM L Bonds EUR Quality Sustainable (F acc) EUR
694	LU2115357332	Fidelity Climate Transition Bond (I acc) EUR hedged
637	LU1689649603	Fidelity Emerging Market Total Return Debt (I acc) EUR hedged

Codice Arca	ISIN	Descrizione - LINK per visualizzazione report
676	LU1322386183	Fidelity Euro Bond (I acc) EUR
721	LU2252533661	Fidelity Global Bond (Y acc) EUR hedged
722	LU0145476148	Generali Investments Euro Bond (BX acc) EUR
646	LU1004011935	Janus Henderson Horizon Euro Corporate Bond (G2 acc) EUR
719	LU1963063828	Janus Henderson Horizon Global High Yield Bond (GU2 acc) EUR hedged
610	LU1727350453	JPM Aggregate Bond (I2 acc) EUR hedged
616	LU1814670532	JPM Emerging Markets Debt (I2 acc) EUR hedged
606	LU1773286189	JPM Emerging Markets Local Currency Debt (I2 acc) EUR
620	LU1814670961	JPM Emerging Markets Strategic Bond (I2 perf acc) EUR hedged
608	LU1727352749	JPM EU Government Bond (I2 acc) EUR
604	LU1814671779	JPM Europe High Yield Bond (I2 acc) EUR
619	LU1727353556	JPM Global Bond Opportunities (I2 acc) EUR hedged
698	LU2133058912	JPM Global Bond Opportunities ESG (I2 acc) EUR hedged
611	LU1727354448	JPM Global Corporate Bond (I2 acc) EUR hedged
723	LU1727355171	JPM Global Government Bond (I2 acc) EUR
607	LU1727361658	JPM Global High Yield Bond (I2 acc) EUR hedged
613	LU1727356492	JPM Global Strategic Bond (I2 perf acc) EUR hedged
725	LU1797815906	M&G (Lux) Global Credit Investment (CI-H acc) EUR hedged
651	LU1881796145	M&G (Lux) Optimal Income (JI acc) EUR hedged
682	LU2188668326	M&G European Credit Investment (QI acc) EUR
653	LU0712124089	Morgan Stanley Investment Funds Global Fixed Income Opportunities (ZH acc) EUR hedged
684	LU0772925276	Nordea 1 Emerging Market Bond (BI acc) EUR
704	LU1927797586	Nordea 1 European Corporate Sustainable Stars Bond (BI acc) EUR
685	LU0772943501	Nordea 1 European Financial Debt (BI acc) EUR
705	LU1927799012	Nordea 1 European High Yield Sustainable Stars Bond (BI acc) EUR
686	LU0915363070	Nordea 1 Flexible Fixed Income (BI acc) EUR
655	LU1654546347	Pictet USD Government Bonds (I acc) EUR
687	LU0113258742	Schroder International Selection Fund EURO Corporate Bond (C acc) EUR
688	LU0995119822	Schroder International Selection Fund EURO Credit Conviction (C acc) EUR
720	LU1046235906	Schroder International Selection Fund Strategic Credit (C acc) EUR hedged
667	LU0415181899	UBS (Lux) Bond Euro High Yield (I-A1 acc) EUR

Obbligazionario Breve Termine

Codice Arca	ISIN	Descrizione - LINK per visualizzazione report
673	LU1882443432	Amundi Funds US Short Term Bond (M2 acc) EUR
625	LU0468289250	BlackRock Global Funds Euro Short Duration Bond (I2 acc) EUR
316	LU0396183112	Generali Investments Euro Bond 1-3 Years (BX acc) EUR
724	LU0145484910	Generali Investments Euro Short Term Bond (BX acc) EUR
609	LU1938385884	JPM Euro Government Short Duration Bond (I2 acc) EUR
683	IE0033758917	Muzinich EnhancedYield Short Term (A acc) EUR hedged

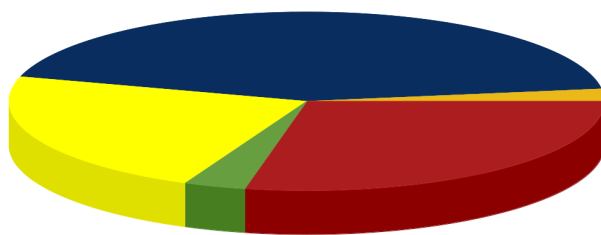
Portafoglio Medio

Portafoglio di fondi esterni di tipo bilanciato-obbligazionario che investe in misura prevalente in attivi obbligazionari e in misura secondaria in asset azionari. L'esposizione azionaria non sarà superiore al 40%. Il portafoglio Medio è una combinazione predefinita di fondi esterni scelti da Arca Vita che investe diversi attivi (fino ad un massimo di 12) con un'asset allocation variabile nel tempo. Il portafoglio viene ribilanciato automaticamente dalla Compagnia con periodicità almeno trimestrale.

Indicatore sintetico di rischio



Composizione degli investimenti



■ Liquidità (2%) ■ Governativo (43%)
■ Azionario (28%) ■ Corporate HY (4%)
■ Corporate IG (23%)



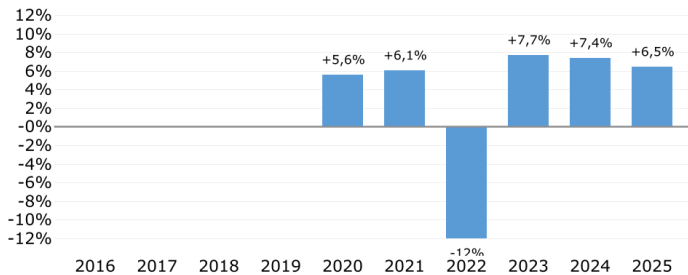
Peso % degli attivi

LU1938385884	JPM Euro Gov Short Duration	14,00%
LU1727352749	JPM EU Gov Bond	11,00%
LU1727350453	JPM Aggregate Bond	10,00%
LU2094610214	JPM Europe Sust Equity	10,00%
IE00B2B36V48	Janus Henderson Balanced	9,00%
LU0995119822	SISF EURO Credit Conviction	8,00%
LU1863551484	JPM US Select Equity	8,00%
LU0438336777	BlackRock Fixed Income Strategies	8,00%
LU1727354448	JPM Global Corporate Bond	7,00%
LU1881796145	M&G Optimal Income	7,00%
LU1864665606	BGF Sust Em Markets Bond	5,00%
LU1987117642	SISF Global Equity	3,00%



Risultati ottenuti nel passato *

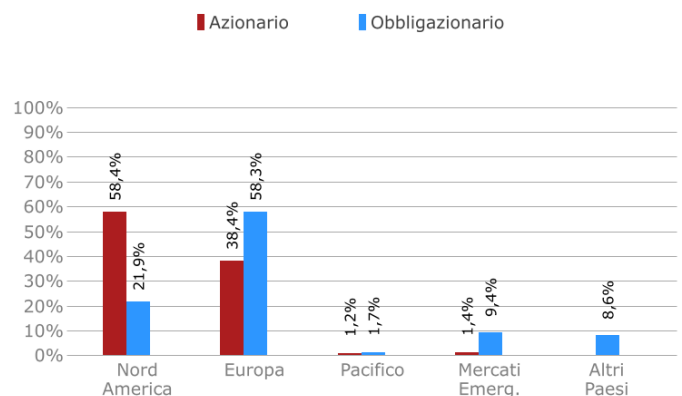
Il presente grafico mostra la performance del fondo in termini di percentuale annua di perdite e di guadagni negli ultimi 6 anni. Anno di lancio della Classe: 2019



La performance passata non è un indicatore affidabile della performance futura. Nel futuro i mercati potrebbero avere un andamento molto diverso. I risultati ottenuti nel passato possono aiutare a valutare il modo in cui il fondo è stato precedentemente gestito.



Allocazione Geografica




Performance Lineare Portafoglio Modello *

Dal lancio 16/05/2019	30,07%
Da inizio anno a fine Maggio 2026	1,79%
1 mese	1,66%
3 mesi	0,54%
6 mesi	2,02%
12 mesi	6,46%
3 anni	21,98%
5 anni	14,98%

(*) Le performance sono indicate al lordo delle spese correnti (commissione annua prelevata dalla Compagnia) e dell'eventuale costo per il rischio biometrico. Le commissioni di ingresso e uscita sono escluse dal calcolo.



Esposizione valutaria



■ Dollaro USA (13%) ■ Euro (80%) ■ Sterlina (4%)
■ Yen (0%) ■ Altre divise (3%)

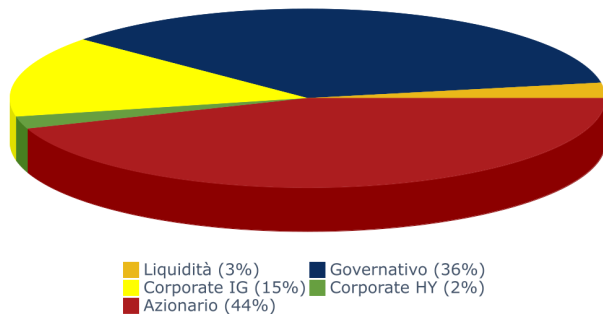
Portafoglio Medio-Elevato

Portafoglio di fondi esterni di tipo bilanciato che investe in attivi obbligazionari e azionari. L'esposizione azionaria non sarà superiore al 55%. Il portafoglio Medio - Elevato è una combinazione predefinita di fondi esterni scelti da Arca Vita che investe diversi attivi (fino ad un massimo di 12) con un'asset allocation variabile nel tempo. Il portafoglio viene ribilanciato automaticamente dalla Compagnia con periodicità almeno trimestrale.

Indicatore sintetico di rischio



Composizione degli investimenti

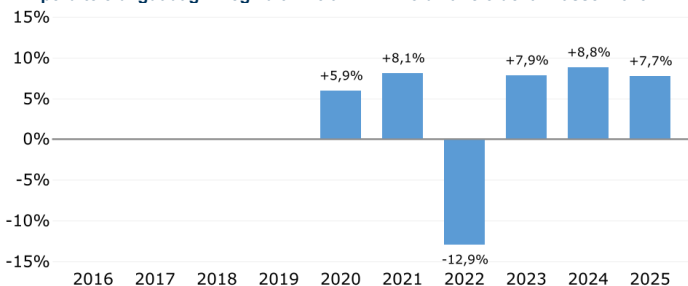


Peso % degli attivi

LU2094610214	JPM Europe Sust Equity	17,00%
LU1727352749	JPM EU Gov Bond	14,00%
LU1727350453	JPM Aggregate Bond	13,00%
LU1863551484	JPM US Select Equity	13,00%
LU0438336777	BlackRock Fixed Income Strategies	8,00%
LU0995119822	SISF EURO Credit Conviction	6,00%
LU1987117642	SISF Global Equity	6,00%
LU1938385884	JPM Euro Gov Short Duration	5,00%
LU1864665606	BGF Sust Em Markets Bond	5,00%
IE00B2B36V48	Janus Henderson Balanced	5,00%
LU1881796145	M&G Optimal Income	4,00%
LU1775950980	Invesco Asian Equity	4,00%

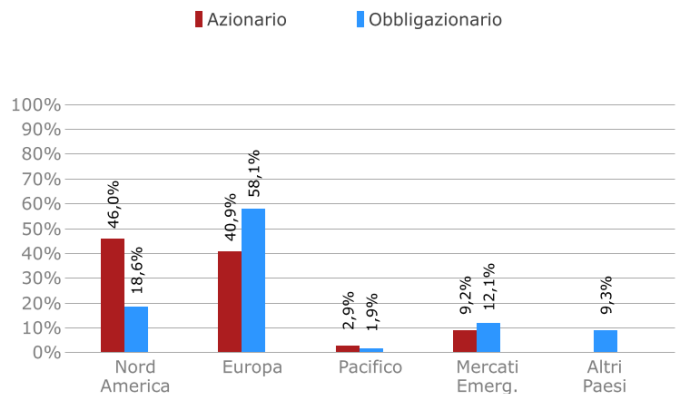
Risultati ottenuti nel passato *

Il presente grafico mostra la performance del fondo in termini di percentuale annua di perdite e di guadagni negli ultimi 6 anni. Anno di lancio della Classe: 2019



La performance passata non è un indicatore affidabile della performance futura. Nel futuro i mercati potrebbero avere un andamento molto diverso. I risultati ottenuti nel passato possono aiutare a valutare il modo in cui il fondo è stato precedentemente gestito.

Allocazione Geografica

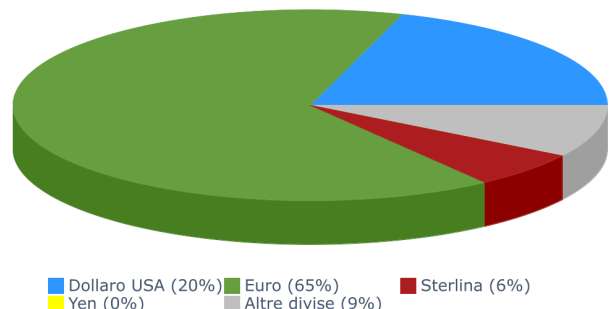


Performance Lineare Portafoglio Modello *

Dal lancio 16/05/2019	38,86%
Da inizio anno a fine Maggio 2026	3,17%
1 mese	2,47%
3 mesi	1,55%
6 mesi	3,49%
12 mesi	9,24%
3 anni	26,62%
5 anni	19,68%

(*) Le performance sono indicate al lordo delle spese correnti (commissione annua prelevata dalla Compagnia) e dell'eventuale costo per il rischio biometrico. Le commissioni di ingresso e uscita sono escluse dal calcolo.

Esposizione valutaria



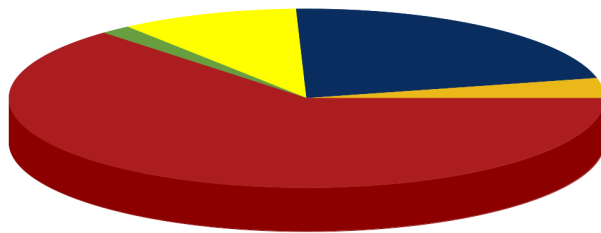
Portafoglio Elevato

Portafoglio di fondi esterni tipo bilanciato-azionario che investe in misura prevalente in asset azionari e in misura minore in attivi obbligazionari. L'esposizione azionaria non sarà superiore al 75%. Il portafoglio Elevato è una combinazione predefinita di fondi esterni scelti da Arca Vita che investe diversi attivi (fino ad un massimo di 12) con un'asset allocation variabile nel tempo. Il portafoglio viene ribilanciato automaticamente dalla Compagnia con periodicità almeno trimestrale.

Indicatore sintetico di rischio



Composizione degli investimenti



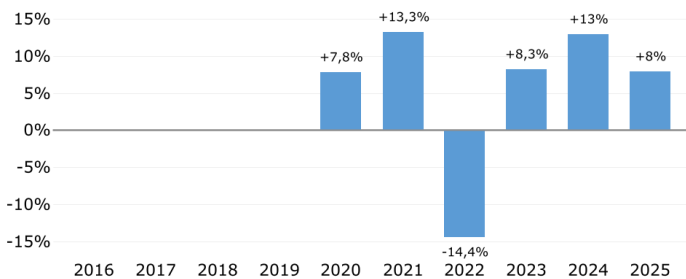
■ Liquidità (3%) ■ Governativo (22%)
■ Corporate IG (10%) ■ Corporate HY (2%)
■ Azionario (63%)

Peso % degli attivi

LU2094610214	JPM Europe Sust Equity	18,00%
LU1863551484	JPM US Select Equity	16,00%
LU1727350453	JPM Aggregate Bond	13,00%
LU1627197343	Fidelity Sust GI Equity Income	12,00%
LU1727352749	JPM EU Gov Bond	10,00%
IE00B2B36V48	Janus Henderson Balanced	7,00%
LU1775950980	Invesco Asian Equity	7,00%
LU1987117642	SISF Global Equity	6,00%
LU0995119822	SISF EURO Credit Conviction	5,00%
LU0438336777	BlackRock Fixed Income Strategies	3,00%
LU1864665606	BGF Sust Em Markets Bond	3,00%

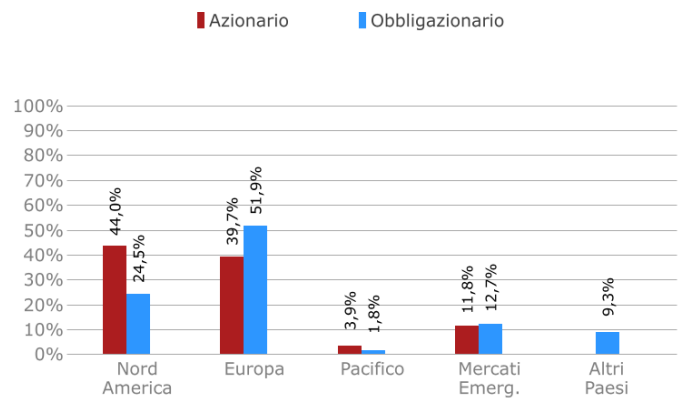
Risultati ottenuti nel passato *

Il presente grafico mostra la performance del fondo in termini di percentuale annua di perdite e di guadagni negli ultimi 6 anni. Anno di lancio della Classe: 2019



La performance passata non è un indicatore affidabile della performance futura. Nel futuro i mercati potrebbero avere un andamento molto diverso. I risultati ottenuti nel passato possono aiutare a valutare il modo in cui il fondo è stato precedentemente gestito.

Allocazione Geografica

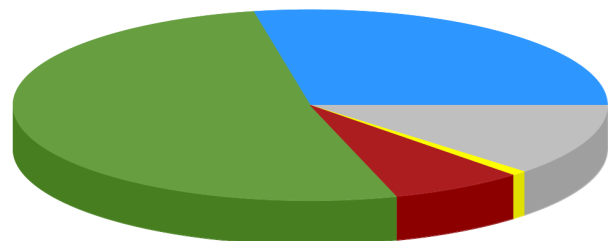


Performance Lineare Portafoglio Modello *

Dal lancio 16/05/2019	56,87%
Da inizio anno a fine Maggio 2026	4,52%
1 mese	2,99%
3 mesi	2,32%
6 mesi	4,98%
12 mesi	10,88%
3 anni	33,64%
5 anni	27,87%

(*) Le performance sono indicate al lordo delle spese correnti (commissione annua prelevata dalla Compagnia) e dell'eventuale costo per il rischio biometrico. Le commissioni di ingresso e uscita sono escluse dal calcolo.

Esposizione valutaria



■ Dollaro USA (28%) ■ Euro (52%) ■ Sterlina (7%)
■ Yen (1%) ■ Altre divise (12%)