

UNITVERSE

Investi oggi, guarda al futuro.

Cod. prodotto 320

Fondi esterni collegati al contratto

I Fondi esterni collegati al contratto sono di tipo obbligazionario breve termine, obbligazionario, bilanciato e azionario. Vengono utilizzate le classi istituzionali, le più efficienti. Si informa che la data di aggiornamento dei report dei fondi esterni, consultabili cliccando i link qui sotto, dipende dalle tempistiche delle diverse case di gestione e potrebbe non essere allineata alla data del presente documento. Le performance sono indicate al lordo delle spese correnti (commissione annua prelevata dalla Compagnia) e dell'eventuale costo per il rischio biometrico. Le commissioni di ingresso e uscita sono escluse dal calcolo.

Azionario

Codice Arca	ISIN	Descrizione - LINK per visualizzazione report
672	LU1883315993	Amundi Funds European Equity Value (M2 acc) EUR
690	LU0368234703	BlackRock Global Funds Sustainable Energy (I2 acc) EUR
744	LU0368236153	BlackRock Global Funds World Gold (I2 acc) EUR hedged
628	LU1960219571	BlackRock Global Funds World Healthscience (I2 acc) EUR
742	LU0368236583	BlackRock Global Funds World Mining (I2 acc) EUR
735	LU2701018520	BlackRock Strategic Funds Systematic World Equity (I2 acc) EUR
729	LU0992626480	Carmignac Portfolio Emergents (F acc) EUR
728	LU0755218046	Fidelity America (Y acc) EUR
717	LU0605514057	Fidelity China Consumer (Y acc) EUR
731	LU0318939765	Fidelity European Value (Y acc) EUR
677	LU0346388613	Fidelity Global Consumer Brands (Y acc) EUR
740	LU1731833056	Fidelity Global Dividend (Y acc) EUR
736	LU1808853318	Fidelity Global Equity Income ESG (Y acc) EUR
745	LU0346388704	Fidelity Global Financial Services (Y acc) EUR
746	LU0346389348	Fidelity Global Technology (Y acc) EUR
790	IE00BYZK4669	iShares Ageing Population UCITS ETF (acc) USD
787	IE000Q9W2IR3	iShares AI Adopters & Applications UCITS ETF (acc) USD
788	IE000X59ZHE2	iShares AI Infrastructure UCITS ETF (acc) USD
789	IE000G0E83X3	iShares AI Innovation Active UCITS ETF (acc) USD
771	IE000D5R9C23	iShares Asia ex Japan Equity Enhanced Active UCITS ETF (acc) USD
791	IE00BYZK4552	iShares Automation & Robotics UCITS ETF (acc) USD
792	IE00BG0J4C88	iShares Digital Security UCITS ETF (acc) USD
793	IE00BYZK4883	iShares Digitalisation UCITS ETF (acc) USD
794	IE00BGL86Z12	iShares Electric Vehicles and Driving Technology UCITS ETF (acc) USD
772	IE000OVF8Q66	iShares Emerging Markets Equity Enhanced Active UCITS ETF (acc) USD
777	IE00000EF730	iShares Europe Equity Enhanced Active UCITS ETF (acc) EUR
795	IE00BYZK4776	iShares Healthcare Innovation UCITS ETF (acc) USD
796	IE000RN58M26	iShares Metaverse UCITS ETF (acc) USD
774	IE00BHZPJ239	iShares MSCI EM ESG Enhanced CTB UCITS ETF (acc) USD
773	IE00BYVJRP78	iShares MSCI EM SRI UCITS ETF (acc) USD
775	IE00BHZPJ015	iShares MSCI EMU ESG Enhanced CTB UCITS ETF (acc) EUR
778	IE00BHZPJ783	iShares MSCI Europe ESG Enhanced CTB UCITS ETF (acc) EUR
776	IE00B52VJ196	iShares MSCI Europe SRI UCITS ETF (acc) EUR
797	IE000I8KRLL9	iShares MSCI Global Semiconductors UCITS ETF (acc) USD
780	IE00BHZPJ452	iShares MSCI Japan ESG Enhanced CTB UCITS ETF (acc) USD
779	IE00BYX8XC17	iShares MSCI Japan SRI UCITS ETF (acc) USD

768	IE00BHZPJ908	iShares MSCI USA ESG Enhanced CTB UCITS ETF (acc) USD
769	IE000G2LIHG9	iShares MSCI USA Screened UCITS ETF (acc) EUR hedged
770	IE00B3VWM098	iShares MSCI USA Small Cap ESG Enhanced CTB UCITS ETF (acc) USD
767	IE00BYVJRR92	iShares MSCI USA SRI UCITS ETF (acc) USD
783	IE00BHZPJ569	iShares MSCI World ESG Enhanced CTB UCITS ETF (acc) USD
784	IE000U1MQKJ2	iShares MSCI World Quality Factor Advanced UCITS ETF (acc) USD
785	IE00BFNM3J75	iShares MSCI World Screened UCITS ETF (acc) USD
782	IE00BYX2JD69	iShares MSCI World SRI UCITS ETF (acc) EUR
798	IE00BKTLJC87	iShares Smart City Infrastructure UCITS ETF (acc) USD
766	IE0007FM00T9	iShares U.S. Equity High Income Active UCITS ETF (acc) USD
765	IE0009VWHAE6	iShares US Equity Enhanced Active UCITS ETF (acc) USD
781	IE000D8XC064	iShares World Equity Enhanced Active UCITS ETF (acc) USD
786	IE0000P0RPE6	iShares World Equity High Income Active UCITS ETF (acc) USD
743	LU2124972741	Janus Henderson Horizon Global Property Equities (I2 acc) EUR
840	IE0009TJ5T70	JPM Carbon Transition Global Equity (CTB) UCITS ETF (acc) EUR
841	IE000W95TAE6	JPM Carbon Transition Global Equity (CTB) UCITS ETF (acc) EUR hedged
614	LU1814671183	JPM Euroland Dynamic (I2 perf acc) EUR
825	IE00BF4G7183	JPM Europe Research Enhanced Index Equity Active UCITS ETF (acc) EUR
696	LU2094610214	JPM Europe Sustainable Equity (I2 acc) EUR
830	IE00004PGEY9	JPM Eurozone Research Enhanced Index Equity Active UCITS ETF (acc) EUR
708	LU0329203813	JPM Global Dividend (I acc) EUR
826	IE0006SEWKA2	JPM Global Emerging Markets Research Enhanced Index Equity Active UCITS ETF (acc) EUR
824	IE0005MWBFR7	JPM Global Research Enhanced Index Equity Active UCITS ETF (acc) EUR
823	IE0000UW95D6	JPM Global Research Enhanced Index Equity Active UCITS ETF (acc) EUR hedged
831	IE0003JSNHV9	JPM Global Research Enhanced Index Equity SRI Paris Aligned Active UCITS ETF (acc) EUR
832	IE000UZIKD07	JPM Global Research Enhanced Index Equity SRI Paris Aligned Active UCITS ETF (acc) EUR hedged
737	LU2174499447	JPM Global Select Equity (I2 acc) EUR
827	IE00BP2NF958	JPM Japan Research Enhanced Index Equity Active UCITS ETF (acc) USD
822	IE000W8507M4	JPM US Research Enhanced Index Equity Active UCITS ETF (acc) EUR
821	IE000CN8T855	JPM US Research Enhanced Index Equity Active UCITS ETF (acc) EUR hedged
829	IE000I5MBLC4	JPM US Research Enhanced Index Equity SRI Paris Aligned Active UCITS ETF (acc) EUR
828	IE0006HMLPV6	JPM US Research Enhanced Index Equity SRI Paris Aligned Active UCITS ETF (acc) EUR hedged
615	LU1863551484	JPM US Select Equity (I2 acc) EUR
730	LU1670624318	M&G (Lux) Global Emerging Markets (C acc) EUR
714	LU1665238009	M&G (Lux) Global Listed Infrastructure (CI acc) EUR
726	LU1797816979	M&G (Lux) Global Sustain Paris Aligned (CI acc) EUR
733	LU1797806582	M&G (Lux) Japan (CI acc) EUR
738	LU0955011761	Morgan Stanley Investment Funds Global Quality (ZH acc) EUR hedged
711	LU0097890064	Nordea 1 Global Stable Equity (BI acc) EUR
716	LU0312383663	Pictet Clean Energy Transition (I acc) EUR
734	LU0255975673	Pictet Japanese Equity Selection (I acc) EUR
739	LU0845340057	Pictet Quest Global Sustainable Equities (I acc) EUR
747	LU1279334053	Pictet Robotics (I acc) EUR
741	LU0104884605	Pictet Water (I acc) EUR
732	LU0106235459	Schroder International Selection Fund EURO Equity (C acc) EUR
713	LU1987117642	Schroder International Selection Fund Global Equity (C acc) EUR
727	LU0248185604	Schroder International Selection Fund US Large Cap (C acc) EUR

Codice Arca	ISIN	Descrizione - LINK per visualizzazione report
624	LU1822773989	BlackRock Global Funds ESG Multi-Asset (I2 acc) EUR
644	IE00B2B36V48	Janus Henderson Balanced (I2 acc) EUR hedged
617	LU1814672587	JPM Global Income (I2 acc) EUR
748	LU1582988488	M&G (Lux) Dynamic Allocation (C acc) EUR
650	LU2088737338	M&G (Lux) Income Allocation (JI acc) EUR

Obbligazionario

Codice Arca	ISIN	Descrizione - LINK per visualizzazione report
749	LU0184637923	AXA WF Euro Credit Plus (I acc) EUR
756	LU1164223015	AXA WF Euro Credit Total Return (I acc) EUR
764	LU0482269650	AXA WF Euro Government Bonds (I acc) EUR
718	LU0184631991	AXA WF Global High Yield Bonds (I acc) EUR hedged
763	LU0227145629	AXA WF Global Inflation Bonds (I acc) EUR
759	LU2257473426	AXA WF Inflation Plus (I acc) EUR
689	LU1864665606	BlackRock Global Funds ESG Emerging Markets Bond (I2 acc) EUR hedged
626	LU1373033965	BlackRock Global Funds Euro Corporate Bond (I2 acc) EUR
674	LU0438336777	BlackRock Strategic Funds ESG Fixed Income Strategies (I2 acc) EUR
760	LU0992630599	Carmignac Portfolio Global Bond (F acc) EUR
721	LU2252533661	Fidelity Global Bond (Y acc) EUR hedged
812	IE00B1FZSC47	iShares \$ TIPS UCITS ETF (acc) USD
799	IE00B3VWN393	iShares \$ Treasury Bond 3-7yr UCITS ETF (acc) USD
802	IE000SE6KPV2	iShares € Corp Bond ESG Paris-Aligned Climate UCITS ETF (acc) EUR
815	IE00B3VTML14	iShares € Govt Bond 3-7yr UCITS ETF (acc) EUR
800	IE00BJK55C48	iShares € High Yield Corp Bond ESG SRI UCITS ETF (acc) EUR
813	IE00B0M62X26	iShares € Inflation Linked Govt Bond UCITS ETF (acc) EUR
811	IE000APK27S2	iShares Global Aggregate Bond ESG SRI UCITS ETF (acc) EUR hedged
805	IE00BF553838	iShares J.P. Morgan Advanced \$ EM Bond UCITS ETF (acc) USD
719	LU1963063828	Janus Henderson Horizon Global High Yield Bond (GU2 acc) EUR hedged
610	LU1727350453	JPM Aggregate Bond (I2 acc) EUR hedged
620	LU1814670961	JPM Emerging Markets Strategic Bond (I2 perf acc) EUR hedged
608	LU1727352749	JPM EU Government Bond (I2 acc) EUR
835	IE00BF59RX87	JPM EUR IG Corporate Bond Active UCITS ETF (acc) EUR
604	LU1814671779	JPM Europe High Yield Bond (I2 acc) EUR
837	IE000PQQLZM7	JPM Global Aggregate Bond Active UCITS ETF (acc) EUR hedged
838	IE0006MM8VN6	JPM Global Aggregate Bond Active UCITS ETF (acc) USD
619	LU1727353556	JPM Global Bond Opportunities (I2 acc) EUR hedged
839	IE00BKKCKJ46	JPM Global High Yield Corporate Bond Multi-Factor Active UCITS ETF (acc) USD
725	LU1797815906	M&G (Lux) Global Credit Investment (CI-H acc) EUR hedged
758	LU2415445670	M&G (Lux) Sustainable Macro Flexible Credit (UI acc) EUR
682	LU2188668326	M&G European Credit Investment (QI acc) EUR
653	LU0712124089	Morgan Stanley Investment Funds Global Fixed Income Opportunities (ZH acc) EUR hedged
704	LU1927797586	Nordea 1 European Corporate Sustainable Stars Bond (BI acc) EUR
685	LU0772943501	Nordea 1 European Financial Debt (BI acc) EUR
705	LU1927799012	Nordea 1 European High Yield Sustainable Stars Bond (BI acc) EUR
752	LU0280437160	Pictet Emerging Local Currency Debt (I acc) EUR
761	LU2053548249	Pictet Global Sustainable Credit (I acc) EUR
687	LU0113258742	Schroder International Selection Fund EURO Corporate Bond (C acc) EUR
688	LU0995119822	Schroder International Selection Fund EURO Credit Conviction (C acc) EUR
720	LU1046235906	Schroder International Selection Fund Strategic Credit (C acc) EUR hedged
843	LU2099991536	UBS BBG MSCI Global Liquid Corp Sustainable UCITS ETF (acc) USD
844	LU1215461325	UBS BBG MSCI US Liquid Corp Sustainable UCITS ETF (acc) EUR hedged
845	LU1215461168	UBS BBG MSCI US Liquid Corp Sustainable UCITS ETF (acc) USD

Codice Arca

847	LU1974693662	UBS J.P. Morgan Global Gov ESG Liquid Bond UCITS ETF (acc) USD
848	LU1974696418	UBS J.P. Morgan USD EM IG Screened Diversified Bond UCITS ETF (acc) EUR hedged
849	LU1974695790	UBS J.P. Morgan USD EM IG Screened Diversified Bond UCITS ETF (acc) USD
852	LU2880762781	UBS Sustainable Development Bank Bonds 5-10 UCITS ETF (acc) USD
851	LU1852211215	UBS Sustainable Development Bank Bonds UCITS ETF (acc) USD

Obbligazionario Breve Termine**Codice Arca ISIN Descrizione - LINK per visualizzazione report**

673	LU1882443432	Amundi Funds US Short Term Bond (M2 acc) EUR
762	LU1353952267	AXA WF Global Inflation Short Duration Bonds (I acc) EUR hedged
625	LU0468289250	BlackRock Global Funds Euro Short Duration Bond (I2 acc) EUR
754	LU0992624949	Carmignac Portfolio Sécurité (FW acc) EUR
757	LU0766124803	Fidelity Global Short Duration Income (Y acc) EUR
820	IE00B3VWN179	iShares \$ Treasury Bond 1-3yr UCITS ETF (B acc) USD
803	IE000AK4O3W6	iShares € Corp Bond 0-3Yr ESG SRI UCITS ETF (acc) EUR
810	IE00B3VTMJ91	iShares € Govt Bond 1-3yr UCITS ETF (acc) EUR
818	IE000NBRE3P7	iShares € UltraShort Bond ESG SRI UCITS ETF (acc) EUR
833	IE00BD9MMF62	JPM EUR Ultra-Short Income Active UCITS ETF (acc) EUR
609	LU1938385884	JPM Euro Government Short Duration Bond (I2 acc) EUR
834	IE00BG8BCY43	JPM USD Ultra-Short Income Active UCITS ETF (acc) USD
750	LU1797818918	M&G (Lux) Short Dated Corporate Bond (CI acc) EUR
755	LU0954602677	Pictet EUR Short Term Corporate Bonds (I acc) EUR

Cod. prodotto 320

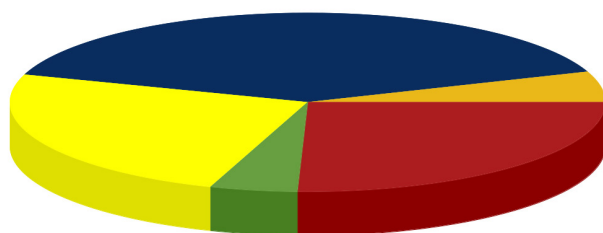
Multi-Asset 25

Portafoglio di fondi esterni di tipo obbligazionario-misto che investe principalmente in attivi obbligazionari e in misura secondaria in asset azionari. L'esposizione azionaria di riferimento è del 25%. L'esposizione azionaria non sarà superiore al 40%. Il portafoglio Multi-Asset 25 è una combinazione predefinita di 10 fondi esterni scelti da Arca Vita, con un'asset allocation variabile nel tempo. Il portafoglio viene ribilanciato automaticamente dalla Compagnia con periodicità almeno trimestrale.

Indicatore sintetico di rischio



Composizione degli investimenti



■ Liquidità (5%) ■ Governativo (40%)
■ Corporate IG (25%) ■ Corporate HY (5%)
■ Azionario (25%)

Peso % degli attivi

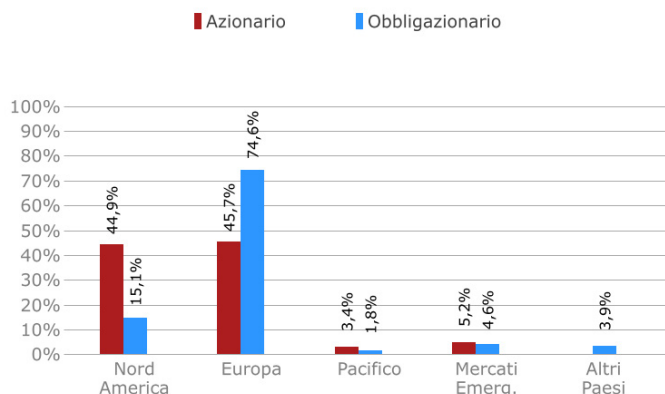
LU1727350453	JPM Aggregate Bond	15,00%
LU1938385884	JPM Euro Gov Short Dur Bond	13,00%
LU1164223015	AXA WF Euro Credit Total Return	10,00%
LU0482269650	AXA WF Euro Gov. Bonds	10,00%
LU0468289250	BGF Euro Short Duration Bond	10,00%
LU2094610214	JPM Europe Sust. Equity	10,00%
LU1987117642	SISF Global Equity	10,00%
LU0995119822	SISF EURO Credit Conviction	10,00%
LU1353952267	AXA WF Gl. Infl. Short Dur. Bonds	7,00%
LU1863551484	JPM US Select Equity	5,00%

Risultati ottenuti nel passato *

Il presente grafico mostra la performance del fondo in termini di percentuale annua di perdite e di guadagni negli ultimi 0 anni. Anno di lancio della Classe: 2026

Non ci sono dati sufficienti per fornire un'indicazione utile dei rendimenti passati.

Allocazione Geografica




La performance passata non è un indicatore affidabile della performance futura. Nel futuro i mercati potrebbero avere un andamento molto diverso. I risultati ottenuti nel passato possono aiutare a valutare il modo in cui il fondo è stato precedentemente gestito.

Performance Lineare Portafoglio Modello *

Dal lancio 19/01/2026	1,26%
Da inizio anno a fine Maggio 2026	NA
1 mese	1,52%
3 mesi	0,62%
6 mesi	NA
12 mesi	NA
3 anni	NA
5 anni	NA

(*) Le performance sono indicate al lordo delle spese correnti (commissione annua prelevata dalla Compagnia) e dell'eventuale costo per il rischio biometrico. Le commissioni di ingresso e uscita sono escluse dal calcolo.

Esposizione valutaria



■ Dollaro USA (14%) ■ Euro (77%) ■ Sterlina (4%)
■ Yen (1%) ■ Altre divise (4%)

Cod. prodotto 320

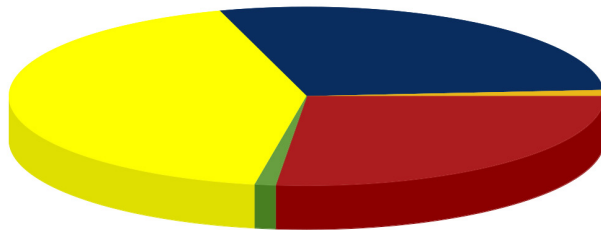
Multi-Asset ETF 25

Portafoglio di ETF di tipo obbligazionario-misto che investe principalmente in attivi obbligazionari e in misura secondaria in asset azionari. L'esposizione azionaria di riferimento è del 25%. L'esposizione azionaria non sarà superiore al 40%. Il portafoglio Multi-Asset ETF 25 è una combinazione predefinita di 10 ETF scelti da Arca Vita, con un'asset allocation variabile nel tempo. Il portafoglio viene ribilanciato automaticamente dalla Compagnia con periodicità almeno trimestrale.

Indicatore sintetico di rischio



Composizione degli investimenti



■ Liquidità (1%) ■ Governativo (29%)
■ Corporate IG (42%) ■ Corporate HY (1%)
■ Azionario (27%)



Peso % degli attivi

IE000AK4O3W6	iShares € Corp Bond 0-3Yr	22,73%
IE00BD9MMF62	JPM EUR Ultra-Short Income	18,18%
IE00BFNM3J75	iShares MSCI World Screened	15,15%
IE00BF4G7183	JPM Europe Res. Enh. Equity	15,15%
IE000SE6KPV2	iShares € Corp Bond ESG	13,64%
IE0008U15456	iShares Core € Govt Bond	7,58%
IE0009VWHA66	iShares US Equity Enh. Active	7,58%
IE000APK27S2	iShares Global Aggregate Bond	0,00%
LU1974694553	UBS JPM Gl. Gov ESG Liquid Bond	0,00%
LU1974696418	UBS JPM USD EM IG Div. Bond	0,00%



Risultati ottenuti nel passato *

Il presente grafico mostra la performance del fondo in termini di percentuale annua di perdite e di guadagni negli ultimi 0 anni. Anno di lancio della Classe: 2026



Non ci sono dati sufficienti per fornire un'indicazione utile dei rendimenti passati.

La performance passata non è un indicatore affidabile della performance futura. Nel futuro i mercati potrebbero avere un andamento molto diverso. I risultati ottenuti nel passato possono aiutare a valutare il modo in cui il fondo è stato precedentemente gestito.



Performance Lineare Portafoglio Modello *

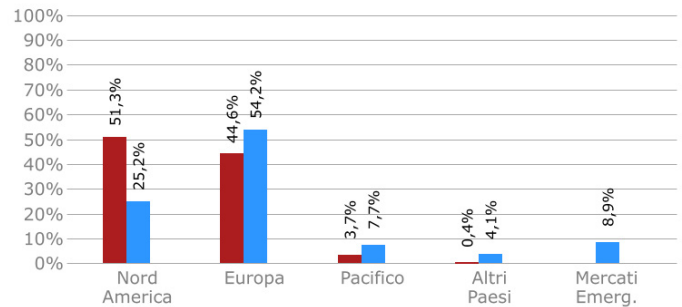
Dal lancio 19/01/2026	1,71%
Da inizio anno a fine Maggio 2026	NA
1 mese	1,63%
3 mesi	1,06%
6 mesi	NA
12 mesi	NA
3 anni	NA
5 anni	NA

(*) Le performance sono indicate al lordo delle spese correnti (commissione annua prelevata dalla Compagnia) e dell'eventuale costo per il rischio biometrico. Le commissioni di ingresso e uscita sono escluse dal calcolo.




Allocazione Geografica

■ Azionario ■ Obbligazionario



Esposizione valutaria



■ Dollaro USA (14%) ■ Euro (79%) ■ Sterlina (3%)
■ Yen (1%) ■ Altre divise (3%)

Cod. prodotto 320

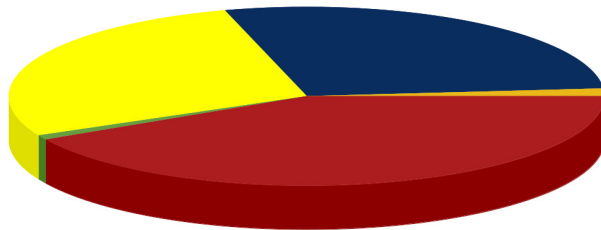
Multi-Asset ETF 40

Portafoglio di ETF di tipo bilanciato-obbligazionario che investe in misura prevalente in attivi obbligazionari e in misura minore in asset azionari. L'esposizione azionaria di riferimento è del 40%. L'esposizione azionaria non sarà superiore al 50%. Il portafoglio Multi-Asset ETF 40 è una combinazione predefinita di 10 ETF scelti da Arca Vita, con un'asset allocation variabile nel tempo. Il portafoglio viene ribilanciato automaticamente dalla Compagnia con periodicità almeno trimestrale.

Indicatore sintetico di rischio



Composizione degli investimenti



■ Liquidità (1%) ■ Governativo (28%)
■ Corporate IG (28%) ■ Corporate HY (1%)
■ Azionario (42%)



Peso % degli attivi

IE00BFNM3J75	iShares MSCI World Screened	24,24%
IE00BF4G7183	JPM Europe Res. Enh. Equity	21,21%
IE00BD9MMF62	JPM EUR Ultra-Short Income	18,18%
IE000SE6KPV2	iShares € Corp Bond ESG	13,64%
IE0009VWHAE6	iShares US Equity Enh. Active	9,09%
IE0008U15456	iShares Core € Govt Bond	7,58%
IE0006SEWKA2	JPM Gl. Em. Markets Research Enh.	6,06%
IE000APK27S2	iShares Global Aggregate Bond	0,00%
LU1974694553	UBS JPM Gl. Gov ESG Liquid Bond	0,00%
LU1974696418	UBS JPM USD EM IG Div. Bond	0,00%



Risultati ottenuti nel passato *

Il presente grafico mostra la performance del fondo in termini di percentuale annua di perdite e di guadagni negli ultimi 0 anni. Anno di lancio della Classe: 2026



Non ci sono dati sufficienti per fornire un'indicazione utile dei rendimenti passati.

La performance passata non è un indicatore affidabile della performance futura. Nel futuro i mercati potrebbero avere un andamento molto diverso. I risultati ottenuti nel passato possono aiutare a valutare il modo in cui il fondo è stato precedentemente gestito.



Performance Lineare Portafoglio Modello *

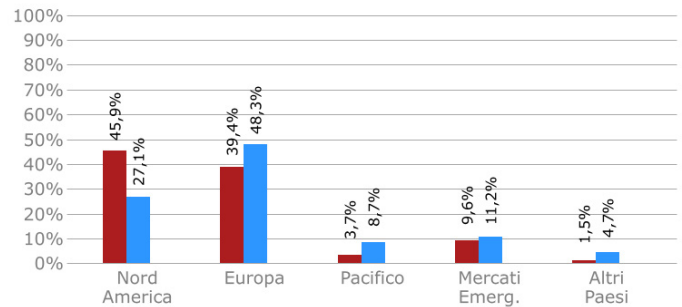
Dal lancio 19/01/2026	3,14%
Da inizio anno a fine Maggio 2026	NA
1 mese	2,55%
3 mesi	2,19%
6 mesi	NA
12 mesi	NA
3 anni	NA
5 anni	NA

(*) Le performance sono indicate al lordo delle spese correnti (commissione annua prelevata dalla Compagnia) e dell'eventuale costo per il rischio biometrico. Le commissioni di ingresso e uscita sono escluse dal calcolo.

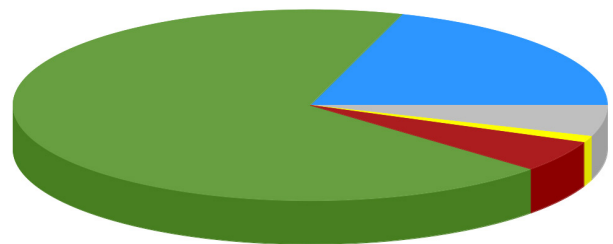


Allocazione Geografica

■ Azionario ■ Obbligazionario



Esposizione valutaria



■ Dollaro USA (20%) ■ Euro (68%) ■ Sterlina (6%)
■ Yen (1%) ■ Altre divise (5%)

Cod. prodotto 320

Multi-Asset 40

Portafoglio di fondi esterni di tipo bilanciato-obbligazionario che investe in misura prevalente in attivi obbligazionari e in misura minore in asset azionari. L'esposizione azionaria di riferimento è del 40%. L'esposizione azionaria non sarà superiore al 50%. Il portafoglio Multi-Asset 40 è una combinazione predefinita di 10 fondi esterni scelti da Arca Vita, con un'asset allocation variabile nel tempo. Il portafoglio viene ribilanciato automaticamente dalla Compagnia con periodicità almeno trimestrale.

Indicatore sintetico di rischio



Composizione degli investimenti



■ Liquidità (6%) ■ Governativo (33%)
■ Corporate IG (18%) ■ Corporate HY (3%)
■ Azionario (40%)

Peso % degli attivi

LU1727350453	JPM Aggregate Bond	15,00%
LU2094610214	JPM Europe Sust. Equity	13,00%
LU1164223015	AXA WF Euro Credit Total Return	10,00%
LU0482269650	AXA WF Euro Gov. Bonds	10,00%
LU1808853318	Fidelity Global Equity Income	10,00%
LU1938385884	JPM Euro Gov Short Dur Bond	10,00%
LU1987117642	SISF Global Equity	10,00%
LU0995119822	SISF EURO Credit Conviction	8,00%
LU1353952267	AXA WF Gl. Infl. Short Dur. Bonds	7,00%
LU1863551484	JPM US Select Equity	7,00%

Risultati ottenuti nel passato *

Il presente grafico mostra la performance del fondo in termini di percentuale annua di perdite e di guadagni negli ultimi 0 anni. Anno di lancio della Classe: 2026

Non ci sono dati sufficienti per fornire un'indicazione utile dei rendimenti passati.

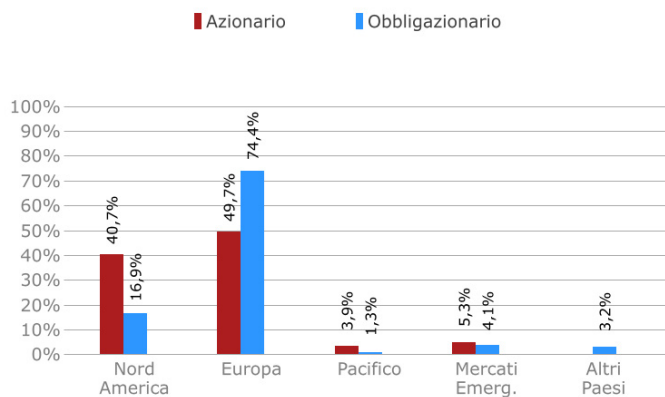
La performance passata non è un indicatore affidabile della performance futura. Nel futuro i mercati potrebbero avere un andamento molto diverso. I risultati ottenuti nel passato possono aiutare a valutare il modo in cui il fondo è stato precedentemente gestito.

Performance Lineare Portafoglio Modello *

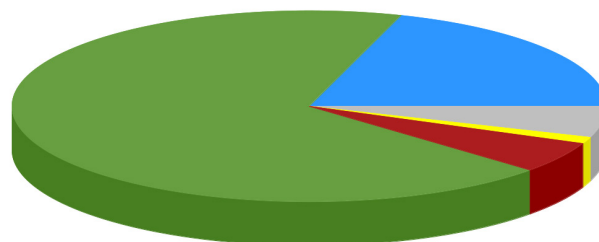
Dal lancio 19/01/2026	1,79%
Da inizio anno a fine Maggio 2026	NA
1 mese	1,74%
3 mesi	0,83%
6 mesi	NA
12 mesi	NA
3 anni	NA
5 anni	NA

(*) Le performance sono indicate al lordo delle spese correnti (commissione annua prelevata dalla Compagnia) e dell'eventuale costo per il rischio biometrico. Le commissioni di ingresso e uscita sono escluse dal calcolo.

Allocazione Geografica



Esposizione valutaria



■ Dollaro USA (20%) ■ Euro (68%) ■ Sterlina (6%)
■ Yen (1%) ■ Altre divise (5%)

Cod. prodotto 320

Multi-Asset 60

Portafoglio di fondi esterni di tipo bilanciato-azionario che investe in misura prevalente in attivi azionari e in misura minore in asset obbligazionari. L'esposizione azionaria di riferimento è del 60%. L'esposizione azionaria non sarà superiore al 75%. Il portafoglio Multi-Asset 60 è una combinazione predefinita di 10 fondi esterni scelti da Arca Vita, con un'asset allocation variabile nel tempo. Il portafoglio viene ribilanciato automaticamente dalla Compagnia con periodicità almeno trimestrale.

Indicatore sintetico di rischio



Composizione degli investimenti



■ Liquidità (4%) ■ Governativo (26%)
■ Corporate IG (11%) ■ Corporate HY (1%)
■ Azionario (58%)

Peso % degli attivi

LU2094610214	JPM Europe Sust. Equity	17,00%
LU1808853318	Fidelity Global Equity Income	15,00%
LU1987117642	SISF Global Equity	15,00%
LU0482269650	AXA WF Euro Gov. Bonds	10,00%
LU1727350453	JPM Aggregate Bond	10,00%
LU1938385884	JPM Euro Gov Short Dur Bond	10,00%
LU1863551484	JPM US Select Equity	8,00%
LU1164223015	AXA WF Euro Credit Total Return	5,00%
LU1670624318	M&G Global Emerging Markets	5,00%
LU0995119822	SISF EURO Credit Conviction	5,00%

Risultati ottenuti nel passato *

Il presente grafico mostra la performance del fondo in termini di percentuale annua di perdite e di guadagni negli ultimi 0 anni. Anno di lancio della Classe: 2026

Non ci sono dati sufficienti per fornire un'indicazione utile dei rendimenti passati.

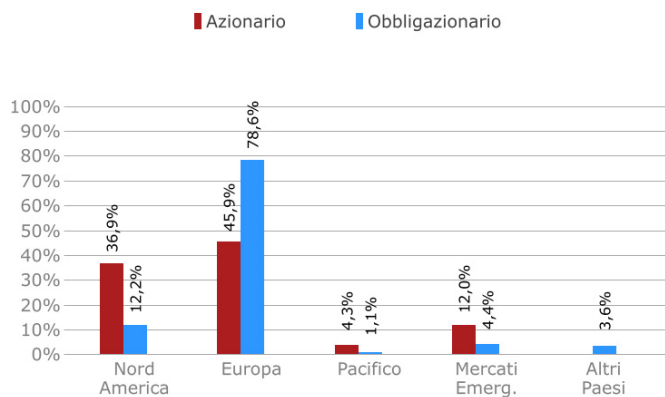
La performance passata non è un indicatore affidabile della performance futura. Nel futuro i mercati potrebbero avere un andamento molto diverso. I risultati ottenuti nel passato possono aiutare a valutare il modo in cui il fondo è stato precedentemente gestito.

Performance Lineare Portafoglio Modello *

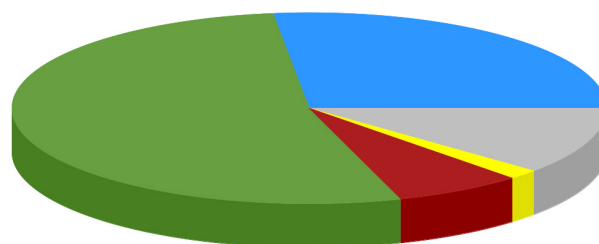
Dal lancio 19/01/2026	3,06%
Da inizio anno a fine Maggio 2026	NA
1 mese	2,35%
3 mesi	1,44%
6 mesi	NA
12 mesi	NA
3 anni	NA
5 anni	NA

(*) Le performance sono indicate al lordo delle spese correnti (commissione annua prelevata dalla Compagnia) e dell'eventuale costo per il rischio biometrico. Le commissioni di ingresso e uscita sono escluse dal calcolo.

Allocazione Geografica



Esposizione valutaria



■ Dollaro USA (27%) ■ Euro (53%) ■ Sterlina (7%)
■ Yen (2%) ■ Altre divise (11%)

Cod. prodotto 320

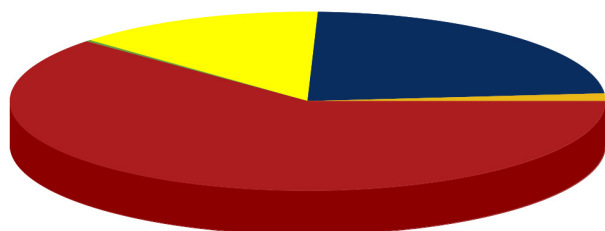
Multi-Asset ETF 60

Portafoglio di ETF di tipo bilanciato-azionario che investe in misura prevalente in attivi azionari e in misura minore in asset obbligazionari. L'esposizione azionaria di riferimento è del 60%. L'esposizione azionaria non sarà superiore al 75%. Il portafoglio Multi-Asset ETF 60 è una combinazione predefinita di 10 ETF scelti da Arca Vita, con un'asset allocation variabile nel tempo. Il portafoglio viene ribilanciato automaticamente dalla Compagnia con periodicità almeno trimestrale.

Indicatore sintetico di rischio



Composizione degli investimenti



■ Liquidità (1%) ■ Governativo (23%)
■ Corporate IG (14%) ■ Corporate HY (0%)
■ Azionario (62%)



Peso % degli attivi

IE00BF4G7183	JPM Europe Res. Enh. Equity	26,03%
IE00BFNM3J75	iShares MSCI World Screened	20,55%
IE000D8XC064	iShares World Equity Enhanced	16,44%
IE00BD9MMF62	JPM EUR Ultra-Short Income	10,96%
IE0009VWHAE6	iShares US Equity Enh. Active	9,59%
IE0006SEWKA2	JPM Gl. Em. Markets Research Enh.	9,59%
IE0008U15456	iShares Core € Govt Bond	6,85%
IE000APK27S2	iShares Global Aggregate Bond	0,00%
LU1974694553	UBS JPM Gl. Gov ESG Liquid Bond	0,00%
LU1974696418	UBS JPM USD EM IG Div. Bond	0,00%



Risultati ottenuti nel passato *

Il presente grafico mostra la performance del fondo in termini di percentuale annua di perdite e di guadagni negli ultimi 0 anni. Anno di lancio della Classe: 2026



Non ci sono dati sufficienti per fornire un'indicazione utile dei rendimenti passati.

La performance passata non è un indicatore affidabile della performance futura. Nel futuro i mercati potrebbero avere un andamento molto diverso. I risultati ottenuti nel passato possono aiutare a valutare il modo in cui il fondo è stato precedentemente gestito.



Performance Lineare Portafoglio Modello *

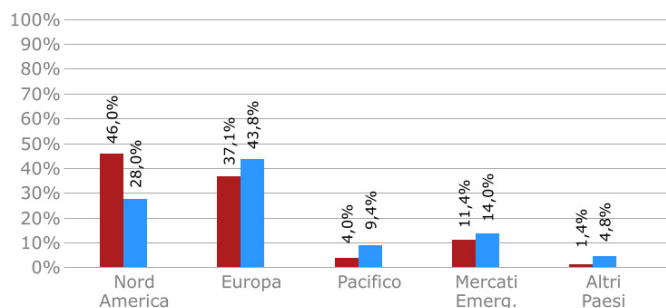
Dal lancio 19/01/2026	4,88%
Da inizio anno a fine Maggio 2026	NA
1 mese	3,56%
3 mesi	3,78%
6 mesi	NA
12 mesi	NA
3 anni	NA
5 anni	NA

(*) Le performance sono indicate al lordo delle spese correnti (commissione annua prelevata dalla Compagnia) e dell'eventuale costo per il rischio biometrico. Le commissioni di ingresso e uscita sono escluse dal calcolo.

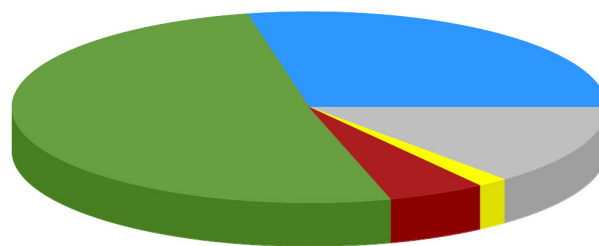


Allocazione Geografica

■ Azionario ■ Obbligazionario



Esposizione valutaria



■ Dollaro USA (28%) ■ Euro (51%) ■ Sterlina (5%)
■ Yen (2%) ■ Altre divise (14%)

Cod. prodotto 320

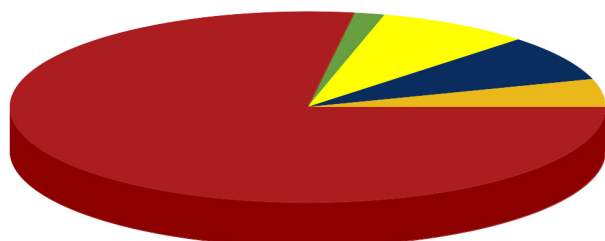
Multi-Asset 80

Portafoglio di fondi esterni di tipo azionario che investe principalmente in attivi azionari e in misura secondaria in asset obbligazionari. L'esposizione azionaria di riferimento è pari all'80%. L'esposizione azionaria potrà essere pari al 100%. Il portafoglio Multi-Asset 80 è una combinazione predefinita di 10 fondi esterni scelti da Arca Vita, con un'asset allocation variabile nel tempo. Il portafoglio viene ribilanciato automaticamente dalla Compagnia con periodicità almeno trimestrale.

Indicatore sintetico di rischio



Composizione degli investimenti



■ Liquidità (5%) ■ Governativo (8%) ■ Corporate IG (8%)
■ Corporate HY (1%) ■ Azionario (78%)

Peso % degli attivi

LU2094610214	JPM Europe Sust. Equity	18,00%
LU2701018520	BSF Systematic World Equity	15,00%
LU1808853318	Fidelity Global Equity Income	15,00%
LU1987117642	SISF Global Equity	14,00%
LU1164223015	AXA WF Euro Credit Total Return	10,00%
LU1670624318	M&G Global Emerging Markets	7,00%
LU1863551484	JPM US Select Equity	6,00%
LU1665238009	M&G Global Listed Infrastructure	5,00%
LU1727350453	JPM Aggregate Bond	5,00%
LU1938385884	JPM Euro Gov Short Dur Bond	5,00%

Risultati ottenuti nel passato *

Il presente grafico mostra la performance del fondo in termini di percentuale annua di perdite e di guadagni negli ultimi 0 anni. Anno di lancio della Classe: 2026



Non ci sono dati sufficienti per fornire un'indicazione utile dei rendimenti passati.

La performance passata non è un indicatore affidabile della performance futura. Nel futuro i mercati potrebbero avere un andamento molto diverso. I risultati ottenuti nel passato possono aiutare a valutare il modo in cui il fondo è stato precedentemente gestito.

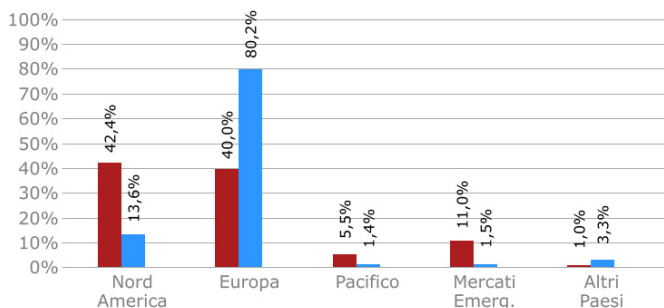
Performance Lineare Portafoglio Modello *

Dal lancio 19/01/2026	3,96%
Da inizio anno a fine Maggio 2026	NA
1 mese	3,05%
3 mesi	2,49%
6 mesi	NA
12 mesi	NA
3 anni	NA
5 anni	NA

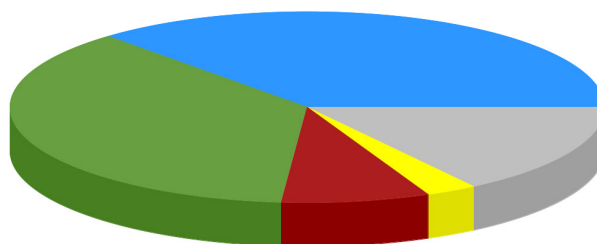
(*) Le performance sono indicate al lordo delle spese correnti (commissione annua prelevata dalla Compagnia) e dell'eventuale costo per il rischio biometrico. Le commissioni di ingresso e uscita sono escluse dal calcolo.

Allocazione Geografica

■ Azionario ■ Obbligazionario



Esposizione valutaria



■ Dollaro USA (37%) ■ Euro (37%) ■ Sterlina (8%)
■ Yen (3%) ■ Altre divise (15%)

Cod. prodotto 320

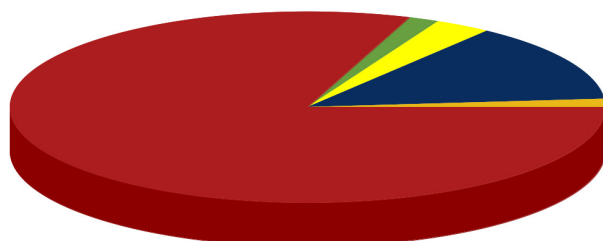
Multi-Asset ETF 80

Portafoglio di ETF di tipo azionario che investe principalmente in attivi azionari e in misura secondaria in asset obbligazionari. L'esposizione azionaria di riferimento è pari all'80%. L'esposizione azionaria potrà essere pari al 100%. Il portafoglio Multi-Asset ETF 80 è una combinazione predefinita di 10 ETF scelti da Arca Vita, con un'asset allocation variabile nel tempo. Il portafoglio viene ribilanciato automaticamente dalla Compagnia con periodicità almeno trimestrale.

Indicatore sintetico di rischio



Composizione degli investimenti



■ Liquidità (1%)
 ■ Governativo (13%)
 ■ Corporate IG (3%)
 ■ Corporate HY (2%)
 ■ Azionario (81%)



Peso % degli attivi

IE00BF4G7183	JPM Europe Res. Enh. Equity	22,50%
IE00BFNM3J75	iShares MSCI World Screened	18,75%
IE000D8XC064	iShares World Equity Enhanced	17,50%
IE0009VWHAE6	iShares US Equity Enh. Active	15,00%
IE00BHZPJ783	iShares MSCI Europe ESG Enh. CTB	10,00%
IE0006SEWKA2	JPM Gl. Em. Markets Research Enh.	10,00%
IE00BKTLJC87	iShares Smart City Infrastructure	6,25%
IE000APK27S2	iShares Global Aggregate Bond	0,00%
LU1974694553	UBS JPM Gl. Gov ESG Liquid Bond	0,00%
LU1974696418	UBS JPM USD EM IG Div. Bond	0,00%

Risultati ottenuti nel passato *

Il presente grafico mostra la performance del fondo in termini di percentuale annua di perdite e di guadagni negli ultimi 0 anni. Anno di lancio della Classe: 2026



Non ci sono dati sufficienti per fornire un'indicazione utile dei rendimenti passati.

La performance passata non è un indicatore affidabile della performance futura. Nel futuro i mercati potrebbero avere un andamento molto diverso. I risultati ottenuti nel passato possono aiutare a valutare il modo in cui il fondo è stato precedentemente gestito.

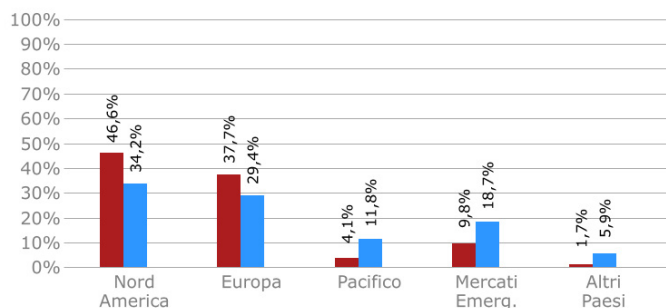
Performance Lineare Portafoglio Modello *

Dal lancio 19/01/2026	6,86%
Da inizio anno a fine Maggio 2026	NA
1 mese	4,41%
3 mesi	5,64%
6 mesi	NA
12 mesi	NA
3 anni	NA
5 anni	NA

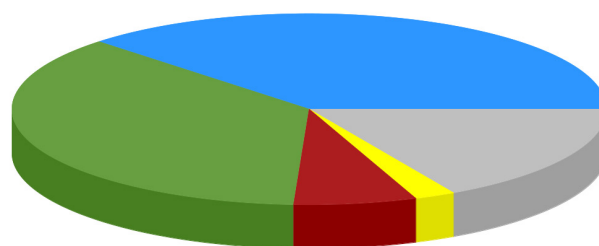
(*) Le performance sono indicate al lordo delle spese correnti (commissione annua prelevata dalla Compagnia) e dell'eventuale costo per il rischio biometrico. Le commissioni di ingresso e uscita sono escluse dal calcolo.

Allocazione Geografica

■ Azionario
 ■ Obbligazionario



Esposizione valutaria



■ Dollaro USA (37%)
 ■ Euro (37%)
 ■ Sterlina (7%)
 ■ Yen (2%)
 ■ Altre divise (17%)